

assfalg
ZERSPANUNG

● SCHWEISSNAHTVORBEREITUNG

● GLEITSCHLEIFEN

● KONTURBEARBEITUNG

assfalg
MASCHINEN

assfalg
MAGNETE


● KANTEN VERRUNDEN

● WERKZEUGSCHLEIFEN

Werkzeuge und Zubehör

Entgraten | Fräsen

Wendeplatten, Hartmetallfräser,
Schleifscheiben und Ersatzteile zu den
Assfalg Kantenfräs- und Entgratmaschinen.



Das Ass für Metall

MAGNETE MASCHINEN ZERSPANUNG

Assfalg GmbH

Buchstraße 149
73525 Schwäbisch Gmünd
Deutschland

Tel +49 (0) 71 71 92 505-0
Fax +49 (0) 71 71 92 505-50

info@assfalg-metall.de
www.assfalg-metall.de

Ausgabe 06.2022

Änderungen und Bildabweichungen
vorbehalten. Haftung ausgeschlossen.

Gestaltung und Produktion:
Hela Werbung GmbH | www.hela.com

Zubehör passend für Handgeführte Maschinen



**Mango II |
Universalhandgriff A
| GLO-BURR** 05
Handentgrater



SMA 20 15
Kantenfräsmaschine,
handgeführt



DHB 330 | DHB 520 06
Druckluft-Handbandschleifer



SMA 30 | 40 | 50 | 60 16
Kantenfräsmaschine,
handgeführt



**AG 360 | AG 460 |
GDS 009 | 101-E** 07
Druckluftschleifer



ASO 760-2 22
Kantenfräsmaschine,
handgeführt



**MTQ 100 MH |
F3 | F6 | S3 | MT W** 08
Elektroschleifer



ASO 300 12
Kantenfräsmaschine,
handgeführt



ASO 310 13
Kantenfräsmaschine,
handgeführt



ASO 313 | ASO 312 14
Kantenfräsmaschine,
handgeführt

Entgraten | Fräsen

Zubehör

Zubehör passend für

Mobile und stationäre Maschinen

Stationäre Maschinen



KBM 18
Kantenfräsmaschine **23**



BKE 550
Blechentgratmaschine **27**



CHP
Kantenfräsmaschine **23**



AF 165
Entgratmaschine **28**



**Quicker |
Maxiquicker**
Kantenfräsmaschine **24**



KSM 125 | KSM 130
Kantenschleifmaschine **29**



ASO 900 | 930
Kantenfräsmaschine **25**



**Speedy Prisma
210**
Entgratmaschine **30**



ASO 910 | 920
Kantenfräsmaschine **26**




FS 5
Entgratmaschine **31**



ASO 850 - K
Kantenfräsmaschine **32**



ASO 650
Kantenfräsmaschine **33**



ASO 160
Kantenfräsmaschine **35**



KKF 4-SL
Kantenfräsmaschine
für Konturen **49**



WKF 170
Kantenfräsmaschine **36**



KKF 3-SL
Kantenfräsmaschine
für Konturen **56**



MMB 400 | 500 | 600
Kantenfräsmaschine **37**



TV 95-SL
Trovalisier- und
Gleitschleifmaschine **61**



Speedy Kontur
270 | 320
Entgratmaschine für
Konturen **38**



TV 15-SL | 40-SL |
100-SL | 200-SL
Trovalisier- und
Gleitschleifmaschine **61**



ASO 600 - ASL
Entgratmaschine
für Konturen **43**



ASM 18 | 60
Fliehkraftanlage **62**



KKE 1 | 2
Entgratmaschine
für Konturen **43**



RV 40-SL | 120-SL |
220-SL | 420-SL
Trovalisier- und
Gleitschleifmaschine **63**



RT 200 | 400 |
600 | 800
Rundtrockner **63**

* Trovalisieren® (Eingetragene Marke von Walther Trowal)

Entgraten | Fräsen

Zubehör

Zubehör passend für Stationäre Maschinen

**Zubehör für:**

alle Trovalisier- &
Gleitschleifmaschinen |
Fliehkraftanlagen |
Rundtrockner

64**MZ 90 |****ENVIRO 1000**

Wasseraufbereitung

69**UA 5**

Schleif- und Polierbock

70**EDG 213 | 1226**

Bohrerschleifmaschine

71**Neutrix**

Elektrodenschleifmaschine

73

Zubehör passend für

Mango II | Universalhandgriff A | GLO-BURR



Ersatzteile

	Bezeichnung	Details	Artikel-Nr.
Klinge E	Set E Universalhandgriff A	mit Klingenhalter B, Klinge B10 B20	84
	Set E Universalhandgriff A	mit Klingenhalter E, Klinge E100, E200 & E300	87
 Handgriff	Mango II	für Klingenhalter B, C, E und Klinge B, C, E	61111
	Universalhandgriff A	für Klingenhalter B, C, E und Klinge B, C, E	63
	GLO-BURR	integrierter Klingenhalter, für Klinge E	63258
	Klingenhalter	Typ B	59
Klinge C	Klingenhalter	Typ C	61110
	Klingenhalter	Typ E	62
	Ersatzklinge B10	für Klingenhalter B	69
 Klinge	Ersatzklinge B20	für Klingenhalter B	70
	Ersatzklinge C40	für Klingenhalter C	9792
	Ersatzklinge C42	für Klingenhalter C	11898
	Ersatzklinge E100	für Klingenhalter E	75
	Ersatzklinge E200	für Klingenhalter E	76
	Ersatzklinge E200P	für Klingenhalter E	19272
	Ersatzklinge E300	für Klingenhalter E	77
Klinge B			70

* weitere Ersatzklingen auf Anfrage

Handgriff (Mango II oder Universalhandgriff A)

+

Klingenhalter (Typ B, Typ C oder Typ E)

+

Klinge (B, C oder E)



Zubehör passend für

DHB 330 | DHB 520



Schleifbänder



42598

DHB 330

Einsatzgebiet

Stahl
Edelstahl
Stahl
Edelstahl
Stahl

Details

Korund, Korn 60
Zirkonkorund, Korn 60
Korund, Korn 80
Zirkonkorund, Korn 80
Korund, Korn 100

Artikel-Nr.

42597
44890
42598
61518
43979



68433

DHB 520

Stahl
Edelstahl
Stahl
Edelstahl

Korund, Korn 60
Zirkonkorund, Korn 60
Korund, Korn 80
Zirkonkorund, Korn 80

20204
68434
68432
68433

Zubehör



28668

Bezeichnung

Wartungseinheit

Details

mit Spezialöl und Druckluftspiralschlauch

Artikel-Nr.

28668

Zubehör passend für

AG 360 | AG 460 |
GDS 009 | 101-E



Spannzangen



	Durchmesser	Details	Artikel-Nr.
AG 360	3,00 mm	für AG 360	54123
AG 460	3,00 mm	für AG 460	57836
	6,00 mm	für AG 460	57837
GDS 009	2,35 mm	für GDS 009	35945
	3,00 mm	für GDS 009	35947
101-E	2,35 mm	für 101-E	28201
	3,00 mm	für 101-E	28202

Zubehör



Bezeichnung	Details	Artikel-Nr.
Wartungseinheit	mit Spezialöl und Druckluftspiralschlauch	28668

Rotorfräser + Schleifstifte

siehe Tabelle auf der Seite 09 - 11

Zubehör passend für

MTQ 100 MH | F3 |
F6 | S3 | MT W



Spannzangen

	Durchmesser	Details	Artikel-Nr.
 19542	F3 S3 2,35 mm	für F3 und S3	19538
	3,00 mm	für F3 und S3	19539
 19544	F6 2,35 mm	für F6	19542
	3,00 mm	für F6	19543
	6,00 mm	für F6	19544
 19544	MT W 2,35 mm	für MT W 90° und MT W 50°	62372
	3,00 mm	für MT W 90° und MT W 50°	66789
 19544	MTQ 100 MH 2,35 mm	für MTQ 100 MH	68177
	3,00 mm	für MTQ 100 MH	68178

Zubehör



	Bezeichnung	Details	Artikel-Nr.
 27094	Fußschalter für Steuergerät	MT40 & MTQ/100	27094
	Fußschalter für Steuergerät	MT50	20579
 69087	Winkelhandstück für MT W	W 90°	28888
	Winkelhandstück für MT W	W 50°	63411
	Handstückablage	für Motorhandstück	22079
	Späneschild	L Protect TS (Tischstativ)	35561
	Späneschild	L Protect SH (Schwanenhals)	29978
	Halterung für L Protect SH	Magnetsockel	54252
	Halterung für L Protect SH	Winkelfuß	63479
	Halterung für L Protect SH	Schraubzwinde	37383
	Lupe mit Saugnäpfen	für LED L Protect SH Arbeitsleuchte	69087

Rotorfräser + Schleifstifte








siehe Tabelle auf der Seite 09 - 11

Rotorfräser passend für

alle Druckluft- & Elektroschleifer





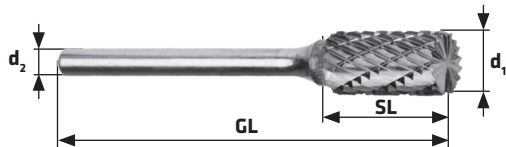
HM-Frässtifte

		d1	d2	SL	GL	Art.-Nr. Zahn N (3)	Art.-Nr. Zahn C (6)
	Zylinder ohne Stirnverzahnung	3,0	3,0	14,0	38	26990	25317
		6,0	6,0	18,0	50	25318	27868
		6,3	3,0	12,7	45	72827	5159
		8,0	6,0	19,0	64	72828	72829
	Zylinder mit Stirn- verzahnung	3,0	3,0	14,0	38	12361	26991
		6,0	6,0	18,0	50	72800	13954
		6,3	3,0	12,7	55	26992	26993
		8,0	6,0	19,0	64	26994	26995
	Walzenrundform	3,0	3,0	14,0	38	72832	26997
		6,0	6,0	18,0	50	24469	14340
		6,3	3,0	12,7	44	26998	26999
		8,0	6,0	19,0	63	27000	27001
	Kugel	3,0	3,0	2,5	38	27018	27019
		6,0	6,0	4,7	50	24468	27860
		6,3	3,0	5,0	38	27020	27021
		8,0	6,0	6,0	52	72833	31040
	Tropfen	3,0	3,0	5,5	38	72834	72836
		6,0	6,0	10,0	50	72835	72837
		6,3	3,0	9,5	42	27014	27015
		9,5	6,0	16,0	60	27016	27017
	Rundbogen	3,0	3,0	14,0	38	72838	72885
		6,0	6,0	18,0	50	72839	72886
		6,35	3,0	12,7	45	27002	27003
		9,6	6,0	19,0	64	27004	27005
	Spitzbogen	3,0	3,0	14,0	38	37057	27007
		6,0	6,0	18,0	50	8555	72887
		6,3	3,0	12,7	45	27008	27009
		8,0	6,0	19,0	64	27026	27027









* Weitere Ausführungen auf Anfrage

Rotorfräser passend für

alle Druckluft- & Elektroschleifer



HM-Frässtifte

		d1	d2	SL	GL	Art.-Nr. Zahn N	Art.-Nr. Zahn C
	Flamme	3,0	3,0	6,0	38	19712	35076
		6,0	6,0	14,0	50	62151	35077
		8,0	6,0	19,0	64	35078	35081
	Kegel 60°	3,0	3,0	2,5	38	58614	72890
		6,0	6,0	4,0	50	72888	72891
		9,5	6,0	8,0	56	72889	72892
	Kegel 90°	3,0	3,0	1,5	38	72893	72894
		6,0	6,0	3,0	50	9917	72895
		9,5	6,0	4,7	53	33552	72896
	Rundkegel	3,0	3,0	10,0	38	72898	72899
		6,0	6,0	18,0	50	15676	24761
		8,0	6,0	25,4	70	27024	27025
	Spitzkegel	3,0	3,0	8,0	38	72900	72901
		6,0	6,0	12,7	50	42930	72902
		6,3	3,0	12,7	49	27030	27031
		9,5	6,0	16,0	64	27032	27033
	Winkel	3,0	3,0	4,0	38	8563	15219
		6,0	6,0	8,0	50	72904	72907
		6,3	3,0	6,0	39	72903	72906
		9,5	6,0	9,5	55	72905	72908
					d ₁		
	Set bestehend aus: Zylinder, Walzenrundform, Kugel, Flame, Spitzbogen, Rundkegel, Spitzkegel, Rundbogen, Kegel, Winkel				3	19769	26885
	Set bestehend aus: Zylinder, Walzenrundform, Spitzbogen, Rundkegel, Spitzkegel, Rundbogen				6	*auf Anfrage	19766







* Weitere Ausführungen auf Anfrage

Schleifstifte passend für

alle Druckluft- & Elektroschleifer



Diamant-Schleifstifte

		d_1 [mm]	d_2 [mm]	Körnung fein - grob	Art.-Nr.
	Zylinder	0,4 - 6,0	3,0 6,0	D 252 - D 30	-
	Kugel	0,5 - 10,0	3,0 6,0	D 250 - D 30	-
	Kegel 90°	3,0 - 10,0	3,0 6,0	D 252 - D 30	-
	Spitzkegel	0,1 - 3,0	3,0	D 252 - D 30	-
		Spitzenwinkel [°]			
		5, 6, 8, 10, 12, 14, 16, 18, 20	6,0	D 252 - D 30	-
	Set bestehend aus: Zylinder, Winkel, Walzenrundform, Kugel, Spitzkegel, Kegel, Rundbogen, Spitzbogen, Rundkegel, Stumpfkegel, Flamme		3,0	mittel	42730
				fein	42748
	Set bestehend aus: Zylinder, Winkel, Walzenrundform, Kugel, Spitzkegel, Kegel, Rundbogen, Spitzbogen, Rundkegel, Teller		6,0	mittel	42747
				grob	42736

* Weitere Ausführungen auf Anfrage

Zubehör passend für

ASO 300



Faswendeplatten



30228

Einsatzgebiet	Details	Artikel-Nr.
Stahl, Edelstahl, Aluminium	TC0802 beschichtet	30228

Zubehör



70516



28668



32202

Bezeichnung	Details	Artikel-Nr.
Jokisch Solis Pina V4B Wachsstift	zum Kantenfräsen von VA/ ST, 300 g	70516
Wartungseinheit	mit Spezialöl und Druckluftspiralschlauch	28668
Schraubenfett	Tube mit 14g	32202

Ersatzteile



62232



62233



62106



62108



62107



13394

Bezeichnung	Details	Artikel-Nr.
Wurmschraube	M4 x 4 mm, Pos. 1	62232
Führungsteller Set	Pos. 2 und Pos. 3	62233
Skalenring Set	Pos. 6 und Pos. 7	62234
Schraube	für Kugellager, Pos. 9	62106
Kugellager	Ø 6,0 mm, Pos. 10	62107
Schraube	für Wendeplatte, Pos. 12	62108
Messerkopf	Pos. 13	62125
Anschlussnippel	G 1/4" Außengewinde	13394

Zubehör passend für

ASO 310



Faswendeplatten



21265



36804

Einsatzgebiet	Details	Artikel-Nr.
Stahl	X.9 Cermet	21265
Edelstahl	X.9 SP4019	25531
Alu, Kunststoff	X.9 Alu poliert	36804

Radiuswendeplatten



43858



52593

Einsatzgebiet	Details	Artikel-Nr.
Stahl	R1	43858
Stahl	R2	52593

Zubehör



70516



28668



32202

Bezeichnung	Details	Artikel-Nr.
Jokisch Solis Pina V4B Wachsstift	zum Kantenfräsen von VA/ ST, 300 g	70516
Wartungseinheit	mit Spezialöl und Druckluftspiralschlauch	28668
Schraubenfett	Tube mit 14g	32202
Anschlaghülse	Ø 13 mm für Bleche ≥ 2 mm und Radiuswendeplatten, Pos. 11	27739
Kunststoffteller	Pos. 2	46819



46819



27739

Ersatzteile



25520



13394



23396



25354



27646



9690



23397

Bezeichnung	Details	Artikel-Nr.
Messerkopf	Pos. 14	25520
Schraube	für Wendeplatten, Pos. 12	9690
Kugellager	Ø 11 mm, Pos. 11	23396
Federring	Pos. 10	25354
Hutmutter	Pos. 9	23397
Stahl- und Kunststoffteller	Pos. 2	27646
Schraube	für Stahl- und Kunststoffteller, Pos. 1	70188
Anschlussnippel	G 1/4" Außengewinde	13394

Zubehör passend für

ASO 313 | ASO 312



Faswendeplatten



26439



39210

Einsatzgebiet

Stahl
Edelstahl
Alu, Kunststoff

Details

SE12 5026
SE12 PR1225
SE12 KW10

Artikel-Nr.

39720
29948
39210

Radiuswendeplatten



26440

Einsatzgebiet

Stahl
Stahl
Stahl

Details

R2
R3
R4

Artikel-Nr.

28006
28007
26440

Zubehör



70516



28668

Bezeichnung

Jokisch Solis Pina V4B Wachsstift
Wartungseinheit
Schraubenfett

Details

zum Kantenfräsen von VA/ ST, 300 g
mit Spezialöl und Druckluftspiralschlauch
Tube mit 14g

Artikel-Nr.

70516
28668
32202



32202

Ersatzteile



27090

ASO 312

ASO 313

Bezeichnung

Anschlussnippel
Schraube
Messerkopf
Messerkopf
Satz Kohlebürsten, 2 Stk.

Details

G 3/8" Außengewinde
für Wendeplatten M4 x 7 mm, Pos. 17
für ASO 312, Pos. 20
für ASO 313, Pos. 33
für ASO 313, Pos. 64

Artikel-Nr.

28666
22495
27090
38762
41819



28666



41819

Zubehör passend für

SMA 20-AEF | SMA 20-APF



Faswendeplatten



66113



62954

	Einsatzgebiet	Details	Artikel-Nr.
SX	Alu, Kunststoff	SX-B10, C = 7, Schneiden = 8	66113
	Stahl, Edelstahl	SX-B12, C = 7, Schneiden = 8	62954

Radiuswendeplatten



66108



62955

	Einsatzgebiet	Details	Artikel-Nr.
SX	Alu, Kunststoff	R = 1,2, SXR1,2-B10, Schneiden = 16	66108
	Stahl, Edelstahl	R = 1,2, SXR1,2-B12, Schneiden = 16	66106
	Alu, Kunststoff	R = 2,5, SXR2,5-B10, Schneiden = 8	66107
	Stahl, Edelstahl	R = 2,5, SXR2,5-B12, Schneiden = 8	62955

Fas- und Radiusfräser



66110

α	SMA	WP	R [mm]	C [mm]	Führungsrolle	
					\emptyset	Art.-Nr.
45°	20	SX	1,2	2,3	26,10	66112
		SX	1,2	6,7	19,80	66111
		SX	2,5	5,1	21,69	66110

Zubehör



70516



28668



32202

Bezeichnung	Details	Artikel-Nr.
Jokisch Solis Pina V4B Wachsstift	zum Kantenfräsen von VA/ ST, 300 g	70516
Wartungseinheit	mit Spezialöl und Druckluftspiralschlauch	28668
Schraubenfett	Tube mit 14g	32202

Ersatzteile

Bezeichnung	Details	Artikel-Nr.
Kohlenbürstenpaar	SMA 20-EF24	59256
Schraube	für Wendeplatte SX	68411

Zubehör passend für

SMA 30 | 40 | 50 | 60



Fasfräser mit Führungsrolle



66010



69769



49539



66014



66012



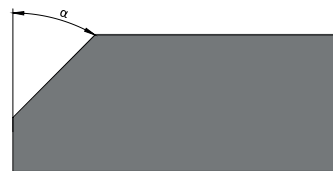
66015

Fasfräser

Führungsrolle

α	zu SMA	für Wendeplatte	C [mm]	Art.-Nr.	\emptyset [mm]	Art.-Nr.
30°	30	KX	8,0	66010	29,90	66014
	40	KX	16,0	71654		
	50	KX/DL/DX	20,0	69773		
	60	KL/DL/DX	30,0	72522		
45°	30	KX	8,0	66009	26,30	66012
	40	KX	16,0	71653		
	50	KX/DL/DX	20,0	69769		
	60	KX/DL/DX	30,0	72263		
60°	30	KX	8,0	66011	25,00	66015
	40	KX	16,0	71655		
	50	KX/DL/DX	20,0	69772		

* Weitere Winkel-Ausführungen auf Anfrage



Zubehör passend für

SMA 30 | 40 | 50 | 60



Fasfräser mit kleiner Führungsrolle



70631



70626

Fasfräser

Führungsrolle

α	zu SMA	für Wendepatte	C [mm]	Art.-Nr.	\emptyset [mm]	Art.-Nr.
45°	30 40	SX	5,0	69863	12,35	70631
		M	7,0		10,00	70626

Faswendepplatten



66113



62954



49354



53538



64877



63637



65932



56508

	Einsatzgebiet	Details	Artikel-Nr.
SX	Alu, Kunststoff	SX-B10, C = 7, Schneiden = 8	66113
	Stahl, Edelstahl	SX-B12, C = 7, Schneiden = 8	62954
M	Alu, Kunststoff	M-B10, C = 11, Schneiden = 4	53539
	Stahl, Edelstahl	M-B12, C = 11, Schneiden = 4	49354
	Hochfeste Stähle	M-B15, C = 11, Schneiden = 4	53538
KX	Alu, Kunststoff	KX-B10, C = 9, Schneiden = 8	64877
	Stahl, Edelstahl	KX-B12, C = 9, Schneiden = 8	63637
	Hochfeste Stähle	KX-B15, C = 9, Schneiden = 8	64878
DL	Alu, Kunststoff	DL-B10, C = 20, Schneiden = 4	65932
	Stahl, Edelstahl	DL-B12, C = 20, Schneiden = 4	56508
	Hochfeste Stähle	DL-B15, C = 20, Schneiden = 4	48258
DX	Stahl, Edelstahl	DX-B12, C = 20, Schneiden = 4	74521

* ACHTUNG: Fasfräser, Führungsrolle und Wendepplatten müssen zueinander passen.

Zubehör passend für

SMA 30 | 40 | 50 | 60



Radiusfräser mit Führungsrolle



66009



69769



74104



69634



66018



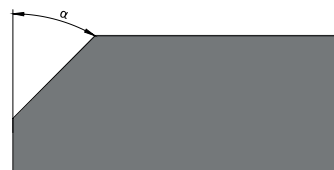

54154

Radiusfräser

R [mm]	für Wendeplatte	zu SMA	Art.-Nr.
1,2 - 6,0	KX	30	66009
		40	71653
		50	69769
		60	72263
		8,0	RL
		50	
		60	
10,0 - 12,0	RD	60	54848
		60	
15,0		60	74104

Führungsrolle

R [mm]	∅	Art.-Nr.
1,2	26,65	69634
	33,87	69635
2,0	26,65	69634
	32,30	69636
2,5	28,80	66016
3,0	28,55	66018
4,0	27,55	66019
5,0	27,05	71728
6,0	26,80	69878
8,0	42,40	54154
10,0	41,20	54849
12,0	39,50	65990
15,0	36,49	74105



Zubehör passend für

SMA 30 | 40 | 50 | 60



Radiusfräser mit kleiner Führungsrolle



69634



66018



54154

Radiusfräser

R [mm]	für Wendeplatte	zu SMA	Art.-Nr.
1,2 - 3,0	SX	30 40	69863
	M		
	SX		
	M		

Führungsrolle

R [mm]	Ø	Art.-Nr.
1,2	12,35	70631
	18,72	70630
2,0	10,94	69864
	18,40	69865
2,5	14,23	70628
3,0	10,00	70626
	17,65	70627

Radiuswendeplatten



66108



62955



54006



54118

	Einsatzgebiet	Details	Artikel-Nr.
SX	Alu, Kunststoff	R = 1,2, SXR1,2-B20, Schneiden = 16	66108
	Stahl, Edelstahl	R = 1,2, SXR1,2-B22, Schneiden = 16	66106
	Alu, Kunststoff	R = 2,5, SXR2,5-B20, Schneiden = 8	66107
	Stahl, Edelstahl	R = 2,5, SXR2,5-B22, Schneiden = 8	62955
M	Alu, Kunststoff	R = 2,0, MR2-B10, Schneiden = 8	54121
	Stahl, Edelstahl	R = 2,0, MR2-B12, Schneiden = 8	54006
	Hochfeste Stähle	R = 2,0, MR2-B15, Schneiden = 8	54120
	Alu, Kunststoff	R = 3,0, MR3-B10, Schneiden = 8	54119
	Stahl, Edelstahl	R = 3,0, MR3-B12, Schneiden = 8	53063
	Hochfeste Stähle	R = 3,0, MR3-B15, Schneiden = 8	54118

* **ACHTUNG: Radiusfräser, Führungsrolle und Wendeplatten müssen zueinander passen.**

Zubehör passend für

SMA 30 | 40 | 50 | 60



Radiuswendeplatten



64993



63641



74220

	Einsatzgebiet	Details	Artikel-Nr.
KX	Alu, Kunststoff	R = 1,2, KXR1,2-B20, Schneiden = 16	73258
	Stahl, Edelstahl	R = 1,2, KXR1,2-B22, Schneiden = 16	69604
	Alu, Kunststoff	R = 2,0, KXR2-B20, Schneiden = 16	71907
	Stahl, Edelstahl	R = 2,0, KXR2-B22, Schneiden = 16	69605
	Hochfeste Stähle	R = 2,0, KXR2-B25, Schneiden = 16	74220
	Alu, Kunststoff	R = 2,5, KXR2,5-B20, Schneiden = 8	64993
	Stahl, Edelstahl	R = 2,5, KXR2,5-B22, Schneiden = 8	63639
	Hochfeste Stähle	R = 2,5, KXR2,5-B25, Schneiden = 8	65277
	Alu, Kunststoff	R = 3,0, KXR3-B20, Schneiden = 8	64995
	Stahl, Edelstahl	R = 3,0, KXR3-B22, Schneiden = 8	63640
	Hochfeste Stähle	R = 3,0, KXR3-B25, Schneiden = 8	65278
	Alu, Kunststoff	R = 4,0, KXR4-B20, Schneiden = 8	64996
	Stahl, Edelstahl	R = 4,0, KXR4-B22, Schneiden = 8	63641
	Hochfeste Stähle	R = 4,0, KXR4-B25, Schneiden = 8	65279
	Alu, Kunststoff	R = 5,0, KXR5-B20, Schneiden = 8	66170
	Stahl, Edelstahl	R = 5,0, KXR5-B22, Schneiden = 8	71659
	Hochfeste Stähle	R = 5,0, KXR5-B25, Schneiden = 8	73273
Alu, Kunststoff	R = 6,0, KXR6-B20, Schneiden = 8	71660	
Stahl, Edelstahl	R = 6,0, KXR6-B22, Schneiden = 8	69606	
Hochfeste Stähle	R = 6,0, KXR6-B25, Schneiden = 8	74219	
RL	Alu, Kunststoff	R = 8,0, RL8-B00, Schneiden = 4	70495
	Stahl, Edelstahl	R = 8,0, RL8-B12, Schneiden = 4	54158
	Hochfeste Stähle	R = 8,0, RL8-B05, Schneiden = 4	62698

* ACHTUNG: Fasfräser, Führungsrolle und Wendeplatten müssen zueinander passen.

Zubehör passend für

SMA 30 | 40 | 50 | 60



Radiuswendeplatten

Einsatzgebiet	Details	Artikel-Nr.
RD Alu, Kunststoff	R = 10,0, RD10-B00, Schneiden = 2	62774
Stahl, Edelstahl	R = 10,0, RD10-B12, Schneiden = 2	54850
Hochfeste Stähle	R = 10,0, RD10-B15, Schneiden = 2	63347
Stahl, Edelstahl	R = 12,0, RD12-B12, Schneiden = 2	65991
Hochfeste Stähle	R = 12,0, RD12-B15, Schneiden = 2	65992
Alu, Kunststoff	R = 15,0, RD15-B00, Schneiden = 2	63709
Stahl, Edelstahl	R = 15,0, RD15-B12, Schneiden = 2	51896

* **ACHTUNG: Fasfräser, Führungsrolle und Wendeplatten müssen zueinander passen.**

Zubehör



70516



32202

Bezeichnung	Details	Artikel-Nr.
Jokisch Solis Pina V4B Wachsstift	zum Kantenfräsen von VA/ ST, 300 g	70516
Schraubenfett	Tube mit 14g	32202

Ersatzteile

Bezeichnung	Details	Artikel-Nr.
Kohlenbürstenpaar	SMA 30	59256
Kohlenbürstenpaar	SMA 40	74226
Kohlenbürstenpaar	SMA 50 / 60	73320
Schraube	für Wendeplatte M, T, KX, DL und DX	51302
Schraube	für Wendeplatte SX	68411

Zubehör passend für

ASO 760-2



Faswendeplatten



63637



64878



64877

Einsatzgebiet

Details

Artikel-Nr.

	Einsatzgebiet	Details	Artikel-Nr.
KX	Alu, Kunststoff	KX-B10, C = 9, Schneiden = 8	64877
	Stahl, Edelstahl	KX-B12, C = 9, Schneiden = 8	63637
	Hochfeste Stähle	KX-B15, C = 9, Schneiden = 8	64878

Zubehör



70516



32202

Bezeichnung	Details	Artikel-Nr.
Jokisch Solis Pina V4B Wachsstift	zum Kantenfräsen von VA/ ST, 300 g	70516
Schraubfett	Tube mit 14g	32202

Ersatzteile



71886

Bezeichnung	Details	Artikel-Nr.
Scheibenfräser-KX	Ø 60 x 11,5 x 17 mm, Z = 6	71886
Distanzscheibe	Ø 30 x 1,5 x Bø17 mm	34972
Schraube	für Wendeplatte M, T, KX, DX und DL	51302

Zubehör passend für

KBM 18



Spezialfräser



46547



37425



37424

Einsatzgebiet	Details	Artikel-Nr.
Stahl	X.1C	46547
Stahl	X.1A für große Fasen	37424
Edelstahl	FXS	37425
Edelstahl, Duplex	X.1H	55386

CHP 6/ 7/ 10/ 12

Spezialfräser

Einsatzgebiet	Details	Artikel-Nr.
Stahl	Z = 50	24359
Edelstahl	Z = 50	24358

Zubehör passend für

Quicker | Maxiquicker




Spezialfräser



61292

	Einsatzgebiet	Details	Artikel-Nr.
Quicker	Stahl	beschichtet	30632
	Stahl, Alu	unbeschichtet	61292
Maxiquicker	Stahl	unbeschichtet	38461
	Edelstahl	unbeschichtet	38462

Zubehör



30630

	Bezeichnung	Details	Artikel-Nr.
Quicker	Unterwagen	fahrbar	30218
	Rohranfasvorrichtung	für d = > 140 mm	30630
Maxiquicker	Unterwagen	fahrbar	38090

Zubehör passend für


ASO 900 | Plus | Plus-Bigger ASO 930 | 930 Plus



Faswendeplatten



65124



64979



16291

Einsatzgebiet

Stahl

Edelstahl

Stahl, Edelstahl

Details

für Messerkopf WSX

für Messerkopf WSX

für Messerkopf RC16

Artikel-Nr.

65124

64979

16291

Zubehör



70516



32202

Bezeichnung

Jokisch Solis Pina V4B Wachsstift

Schraubenfett

Details

zum Kantenfräsen von VA/ ST, 300 g

Tube mit 14g

Artikel-Nr.

70516

32202

Ersatzteile

ASO 900 | ASO 930

Bezeichnung

Messerkopf

Messerkopf

Schraube

Schraube

ASO 900 Plus | ASO 900 Plus-Bigger |
ASO 930 Plus

Messerkopf

Messerkopf

Schraube

Schraube

Details

WSX, Ø 63 mm, Z = 6

RC16, Ø 63 mm, Z = 5

für Messerkopf WSX

für Messerkopf RC16

WSX, Ø 80 mm, Z = 8

RC16, Ø 80 mm, Z = 6

für Messerkopf WSX

für Messerkopf RC16

Artikel-Nr.

64976

48487

65589

48706

71741

62182

65589

48706



64976



48487




71741



62182

Zubehör passend für


ASO 910 | ASO 920



Faswendeplatten



65124



64979



16291

Einsatzgebiet

Stahl

Edelstahl

Stahl, Edelstahl

Details

für Messerkopf WSX

für Messerkopf WSX

für Messerkopf RC16

Artikel-Nr.

65124

64979

16291

Zubehör



70516



32202

Bezeichnung

Jokisch Solis Pina V4B Wachsstift**Schraubenfett**

Details

zum Kantenfräsen von VA/ ST, 300 g


Tube mit 14g

Artikel-Nr.

70516

32202

Ersatzteile



71741



62182

Bezeichnung

Messerkopf**Messerkopf****Schraube****Schraube**

Details

WSX, Ø 80 mm, Z = 8

RC16, Ø 80 mm, Z = 6

für Messerkopf WSX

für Messerkopf RC16

Artikel-Nr.

71741

62182

65589

48706

Zubehör passend für

BKE 550



Schleifräder



59304



59305

Einsatzgebiet	Details	Artikel-Nr.
Stahl	Korn 60	59304
Edelstahl	Korn 60	59305
Stahl	Korn 80	59330
Edelstahl	Korn 80	62743

Zubehör



61627

Bezeichnung	Details	Artikel-Nr.
Sicherheitssauger	ATTIX33-2M IC	61627

Ersatzteile



59661

Bezeichnung	Details	Artikel-Nr.
Abstandscheibe	Ø 45 x 17 mm	59661

Zubehör passend für

AF 165



Schleifscheiben



10422



10423



10526



24772

Einsatzgebiet

Stahl, Edelstahl

Stahl, Edelstahl

Stahl, Edelstahl

Hartmetall

HSS

Details

Korn 60

Korn 80

Korn 120

Diamant-Topfschleifscheibe, D150

CBN-Topfschleifscheibe, B126

Artikel-Nr.

19367

10422

10423

10526

24772

Zubehör



61627

Bezeichnung

Sicherheitssauger

Standardsauger

Tischverlängerung

Sonderflansch

Details

ATTIX33-2M IC

AERO 21-21 PC Inox

1000 mm

für Topfschleifscheibe

Artikel-Nr.

61627


55611

27298

32020




27298



32020

Zubehör passend für

KSM 125 | KSM 130



Schleifscheiben



26468

Einsatzgebiet	Details	Artikel-Nr.
Gehärtete Stähle	Zweizonen-Schleifscheibe, Korn 46/80	26468
Gehärtete Stähle	Zweizonen-Schleifscheibe, Korn 36/80	65663
Hartmetall	Diamant-Schleifscheibe	69051

Zubehör



61627

Bezeichnung	Details	Artikel-Nr.
Unterwagen	fahrbar, mit integrierbarer Absaugung	61850
Sicherheitssauger	ATTIX33-2M IC	61627

Ersatzteile



59918

Bezeichnung	Details	Artikel-Nr.
Pumpe	für Kühlwasser	59918
Abrichtdiamant	Ø 6 x 35 mm	47736
Halter	für Abrichtdiamant	30748

Zubehör passend für



Speedy Prisma 210-P | 210-PSL

Fräser



Einsatzgebiet	Details	Artikel-Nr.
Stahl	Ø 6 mm, Z = 3, beidseitig	17516
Stahl, Edelstahl	Ø 6 mm, Z = 3, beidseitig, beschichtet	53675
Stahl, Edelstahl	Ø 10 mm, S 6 mm, Z = 6, spiralverzahnt, einseitig, beschichtet	15196
Alu, Kunststoff	Ø 10 mm, S 6 mm, Z = 4, spiralverzahnt, einseitig	15195
Stahl > 40 HRC, HSS	Ø 15 mm, S 6 mm, CBN-Topfschleifscheibe, B126	62273
Stahl > 40 HRC, HSS	Ø 15 mm, S 6 mm, CBN-Topfschleifscheibe, B181	73522
Hartmetall	Ø 15 mm, S 6 mm, Diamant-Topfschleifscheibe, D46	67289
Hartmetall	Ø 15 mm, S 6 mm, Diamant-Topfschleifscheibe, D64	70957
Hartmetall	Ø 15 mm, S 6 mm, Diamant-Topfschleifscheibe, D126	62272
Hartmetall	Ø 15 mm, S 6 mm, Diamant-Topfschleifscheibe, D181	73493



Zubehör



54131

Bezeichnung	Details	Artikel-Nr.
Absaugvorrichtung	Ø 32 mm	54131
Nass-Trockensauger	ATTIX33-2L IC	65857

Ersatzteile



51239

Bezeichnung	Details	Artikel-Nr.
Antriebsriemen		51239

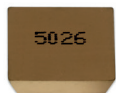
* Erklärung der Kürzel: S = Schaftdurchmesser, Z = Zähnezahl

Zubehör passend für

FS 5



Faswendeplatten



10339

Einsatzgebiet	Details	Artikel-Nr.
Stahl, Edelstahl	SE12, beschichtet	40695
Edelstahl	SE12, beschichtet	10339
Alu, Kunststoff	SP12	10246

Zubehör



70516



32202

Bezeichnung	Details	Artikel-Nr.
Jokisch Solis Pina V4B Wachsstift	zum Kantenfräsen von VA/ ST, 300 g	70516
Schraubenfett	Tube mit 14g	32202

Zubehör passend für

ASO 850-K



Faswendeplatten



54101



33862

Einsatzgebiet	Details	Artikel-Nr.
Stahl	VP45	41798
Stahl, Edelstahl	MP6130	62114
Edelstahl	ST6545	54101
Alu, Kunststoff	HTi10	33862

Schleifscheibe



59625

Einsatzgebiet	Details	Artikel-Nr.
Gäherteter Stahl	CBN-Topfschleifscheibe, B181	59625
Hartmetall	Diamant-Topfschleifscheibe, D181	69053

Zubehör



41009



70516



32202

Bezeichnung	Details	Artikel-Nr.
Flansch	für Schleifscheibe	41009
Unterwagen fahrbar	1 Schublade, L x B x H: 500 x 500 x 730 mm	10926
Vorschub	gedefert	51997
Jokisch Solis Pina V4B Wachsstift	zum Kantenfräsen von VA/ ST, 300 g	70516
Schraubenfett	Tube mit 14g	32202

Ersatzteile



49977

Bezeichnung	Details	Artikel-Nr.
Messerkopf	ASX, Ø 63 mm, Z = 6	49977
Schraube	für Messerkopf ASX	41877

Zubehör passend für



ASO 650 | ASO 650-WSL

Faswendeplatten



64877



63637



64878



65932



56508



48258

	Einsatzgebiet	Details	Artikel-Nr.
KX	Alu, Kunststoff	KX-B10, C = 9, Schneiden = 8	64877
	Stahl, Edelstahl	KX-B12, C = 9, Schneiden = 8	63637
	Hochfeste Stähle	KX-B15, C = 9, Schneiden = 8	64878
DL	Alu, Kunststoff	DL-B10, C = 20, Schneiden = 4	65932
	Stahl, Edelstahl	DL-B12, C = 20, Schneiden = 4	56508
	Hochfeste Stähle	DL-B15, C = 20, Schneiden = 4	48258
DX	Stahl, Edelstahl	DX-B12, C = 20, Schneiden = 4	74521

Radiuswendeplatten



71907



64993



65278

	Einsatzgebiet	Details	Artikel-Nr.
KX	Alu, Kunststoff	R = 1,2, KXR1,2-B20, Schneiden = 16	73258
	Stahl, Edelstahl	R = 1,2, KXR1,2-B22, Schneiden = 16	69604
	Alu, Kunststoff	R = 2,0, KXR2-B20, Schneiden = 16	71907
	Stahl, Edelstahl	R = 2,0, KXR2-B22, Schneiden = 16	69605
	Hochfeste Stähle	R = 2,0, KXR2-B25, Schneiden = 16	74220
	Alu, Kunststoff	R = 2,5, KXR2,5-B20, Schneiden = 8	64993
	Stahl, Edelstahl	R = 2,5, KXR2,5-B22, Schneiden = 8	63639
	Hochfeste Stähle	R = 2,5, KXR2,5-B25, Schneiden = 8	65277
	Alu, Kunststoff	R = 3,0, KXR3-B20, Schneiden = 8	64995
	Stahl, Edelstahl	R = 3,0, KXR3-B22, Schneiden = 8	63640
	Hochfeste Stähle	R = 3,0, KXR3-B25, Schneiden = 8	65278

Zubehör passend für

ASO 650 | ASO 650-WSL



Radiuswendeplatten



↙ 63641



↙ 66170



↙ 74220

	Einsatzgebiet	Details	Artikel-Nr.
KX	Alu, Kunststoff	R = 4,0, KXR4-B20, Schneiden = 8	64996
	Stahl, Edelstahl	R = 4,0, KXR4-B22, Schneiden = 8	63641
	Hochfeste Stähle	R = 4,0, KXR4-B25, Schneiden = 8	65279
	Alu, Kunststoff	R = 5,0, KXR5-B20, Schneiden = 8	66170
	Stahl, Edelstahl	R = 5,0, KXR5-B22, Schneiden = 8	71659
	Hochfeste Stähle	R = 5,0, KXR5-B25, Schneiden = 8	73273
	Alu, Kunststoff	R = 6,0, KXR6-B20, Schneiden = 8	71660
	Stahl, Edelstahl	R = 6,0, KXR6-B22, Schneiden = 8	69606
	Hochfeste Stähle	R = 6,0, KXR6-B25, Schneiden = 8	74219

Zubehör



↙ 70516



↙ 32202

Bezeichnung	Details	Artikel-Nr.
Vorschub	gefedert	51997
Unterwagen fahrbar	1 Schublade, L x B x H: 500 x 500 x 730 mm	10926
Jokisch Solis Pina V4B Wachsstift	zum Kantenfräsen von VA/ ST, 300 g	70516
Schraubenfett	Tube mit 14g	32202

Ersatzteile



↙ 71885

Bezeichnung	Details	Artikel-Nr.
Scheibenfräser-KX/DL	Ø 70 x 23 x 17 mm, Z = 8	71885
Anschlag	für Fräser ASO650-KX, Pos. 32	72074

Zubehör passend für



ASO 160-M | ASO 160-MSL

Faswendeplatten



36211



32050

Einsatzgebiet	Details	Artikel-Nr.
Stahl, Edelstahl	ST6545	36211
Edelstahl	VP15TF	62335
Alu, Kunststoff	Alu poliert	32050

Zubehör



46301



70516



32202

Bezeichnung	Details	Artikel-Nr.
Vorschub	gefedert	31061
Unterwagen	fahrbar, L x B x H = 700 x 500 x 520 mm	15578
Späne-Auswurfrohr	Verlängerung	46301
Jokisch Solis Pina V4B Wachsstift	zum Kantenfräsen von VA/ ST, 300 g	70516
Schraubenfett	Tube mit 14g	32202

Ersatzteile



32029



38131



46696



48810



44058

Bezeichnung	Details	Artikel-Nr.
Messerkopf	NSE400, Ø 160 mm, Z = 10	32029
Doppelgewindeschraube	LS10TS für Messerkopf NSE400	38131
Klemmkeil	SPTSE für Messerkopf NSE400	46696
Klemmkeil-T	CWSE300TR für Messerkopf NSE400	48810
Unterlage-Spannschraube	TS32, M3x7,5 für Messerkopf NSE400	44058

Zubehör passend für

WKF 170



Faswendeplatten



39164



36449

Einsatzgebiet	Details	Artikel-Nr.
Stahl, Brennkante	SE15 ST6510	35540
Stahl, Edelstahl	SE15 ST6545	39164
Edelstahl	SE15 VP15TF	69297
Alu, Kunststoff	SE15 Alu poliert	36449

Zubehör



54325



54149

Bezeichnung	Details	Artikel-Nr.
Vorschub	gefedert	53493
Längsanschlag	für dünne Bleche > 3 mm	54325
Queranschlag	für stirnseitige Bearbeitung	54149
Unterwagen	fahrbar, L x B x H = 700 x 500 x 520 mm	15578
Jokisch Solis Pina V4B Wachsstift	zum Kantenfräsen von VA/ ST, 300 g	70516
Schraubenfett	Tube mit 14g	32202



70516



32202

Ersatzteile




1073




33540


Bezeichnung	Details	Artikel-Nr.
Messerkopf	SE545-R, Ø 125 mm, Z = 9	1073
Doppelgewindeschraube	LS15T für Messerkopf SE545-R	33540
Klemmkeil	SPSE545R für Messerkopf SE545-R	33489
Unterlegplatte	STSE545R für Messerkopf SE545-R	33542
Klemmkeil-T	CWSE545TR für Messerkopf SE545-R	33543
Klemmkeil-S	CWSE545SN für Messerkopf SE545-R	33544




33489



33542



33543



33544

Zubehör passend für

MMB 400 | MMB 500 | MMB 600



Faswendeplatten



49849



50012

Einsatzgebiet	Details	Artikel-Nr.
Stahl	T250	49849
Stahl, Edelstahl	CQ-B02	50012
Hochfeste Stähle	CQ-B05	62221
Alu, Kunststoff	CQ-B00	62219

Zubehör



70516



32202

Bezeichnung	Details	Artikel-Nr.
Jokisch Solis Pina V4B Wachsstift	zum Kantenfräsen von VA/ ST, 300 g	70516
Schraubenfett	Tube mit 14g	32202
Kühlschmiersprühöl	ALF330, 5l	43222

Ersatzteile

Bezeichnung	Details	Artikel-Nr.
Messerkopf	UFO, Ø 100 mm, Z = 8	18686
Adapterbuchse	zu Messerkopf UFO	50913
Kontaktscheibe	Ø 300 x 50 mm	57285
Kontaktscheibe im Austausch	Ø 300 x 50 mm	63416
Doppelgewindeschraube	WB7-15T	51320

Zubehör passend für

Speedy Kontur 270-K | 270-KSL | 320-K | 320-KSL



Fasfräser ohne Bohrung



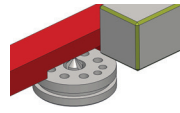
10372



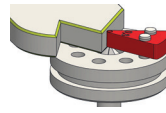
11134



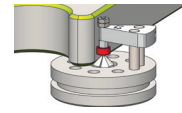
10378




Führungslineal



Führungsfinger

Wechseleinsatz
mit Kugellager [mm]

Einsatzgebiet	α	\emptyset	S	Z	Beschichtung	FL	fest oder höhenverstellbar [mm]				mit Kugellager [mm]		Artikel-Nr.
							R 0,8	R 1,2	R 1,5	R 2,1	$\emptyset 3$	$\emptyset 4$	
Alu, Stahl	90°	6	6	3	Nein	X	X	X	X	X	X	X	10372
Alu, Stahl	90°	6	6	3	Nein	X	X	X	X	X	X	X	70309
Alu, Stahl	60°	6	6	3	Nein	X	X	X	X	X	X	X	26208
Alu, Stahl	120°	6	6	3	Nein	X	-	X	X	X	X	X	39954
Alu	90°	6	6	3	Nein	X	X	X	X	X	X	X	10377
Stahl	90°	6	6	5	Ja	X	X	X	X	X	X	X	70308
Stahl	90°	6	6	5	Ja	X	X	X	X	X	X	X	11134
Edelstahl	90°	6	6	5	Ja	X	X	X	X	X	X	X	10378



Fasfräser mit festem Führungzapfen



10948

Einsatzgebiet	α	\emptyset	S	Z	Beschichtung	\emptyset Führungzapfen	Artikel-Nr.
Alu, Stahl	90°	6	6	3	Nein	2	10948



* Erklärung der Kürzel: α = Spitzenwinkel, R = Radius, S = Schaftdurchmesser, Z = Zähnezahl, FL = Führungslineal, FK = Führungskugellager FZ = Führungszapfen

Zubehör passend für

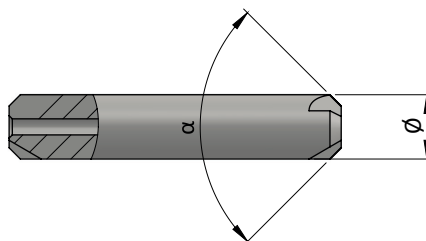
Speedy Kontur 270-K | 270-KSL | 320-K | 320-KSL



Fasfräser mit Bohrung




Einsatzgebiet	α	\emptyset	S	Z	Beschichtung	FZ 2,6	FK 3	FK 4	FK 5	FK 6	Artikel-Nr.
Alu, Stahl	90°	6	6	3	Nein	X	X	X	X	-	10374
Alu	90°	6	6	3	Nein	-	-	X	X	-	10375
Stahl	90°	6	6	5	Ja	-	-	X	X	-	39041
Edelstahl	90°	6	6	5	Ja	-	-	X	X	-	43252
Laserkante	90°	6	6	20	Ja	-	-	X	X	-	41885



Radiusfräser mit festem Führungzapfen



Einsatzgebiet	R	\emptyset	S	Z	Beschichtung	\emptyset Führungzapfen	Artikel-Nr.
Alu, Stahl, Kunststoff	1,0	6	6	3	Nein	2	37227
Alu, Stahl, Kunststoff	1,5	6	6	3	Nein	2	10382



* Erklärung der Kürzel: α = Spitzenwinkel, R = Radius, S = Schaftdurchmesser, Z = Zähnezahl, FL = Führungslineal, FK = Führungskugellager, FZ = Führungzapfen

Zubehör passend für

Speedy Kontur 270-K | 270-KSL | 320-K | 320-KSL



Radiusfräser mit Bohrung



Einsatzgebiet	R	Ø	S	Z	Beschichtung	FZ 2,6	FK 3	FK 4	FK 5	FK 6	Artikel-Nr.
Alu	0,5	6	6	3	Nein	-	X	-	-	-	31361
Alu	1,0	6	6	3	Nein	-	X	-	-	-	67584
Alu	1,5	6	6	3	Nein	-	X	-	-	-	67585
Stahl	0,5	6	6	5	Ja	-	X	-	-	-	31363
Stahl	1,0	6	6	5	Ja	-	X	-	-	-	29239
Stahl	1,5	6	6	5	Ja	-	X	-	-	-	67586
Edelstahl	0,5	6	6	6	Ja	-	-	X	-	-	43212
Edelstahl	1,0	6	6	5	Ja	-	X	-	-	-	17517
Edelstahl	1,5	6	6	5	Ja	-	X	-	-	-	21383



* Erklärung der Kürzel: α = Spitzenwinkel, R = Radius, S = Schaftdurchmesser, Z = Zähnezahl, FL = Führungslineal, FK = Führungskugellager FZ = Führungzapfen

Zubehör passend für

Speedy Kontur 270-K | 270-KSL | 320-K | 320-KSL



Walzfräser mit Bohrung



17528



17526



Einsatzgebiet	α	\emptyset	S	Z	Beschichtung	FZ 2,6	FK 3	FK 4	FK 5	FK 6	Artikel-Nr.
Alu, Stahl	0°	5	6	4	Nein	-	-	-	X	-	17528
Alu, Stahl	0°	6	6	4	Nein	-	-	-	-	X	17526

Prismenfräser für Prisma und Butzenentferner



17516



53675

Einsatzgebiet	α	\emptyset	S	Z	Beschichtung	Artikel-Nr.
Alu, Stahl	180°	6	6	3	Nein	17516
Stahl, Edelstahl	180°	6	6	3	Ja	53675

Führungszapfen und Führungskugellager



71002



71003



71004



71005



71006

Bezeichnung	Details	Artikel-Nr.
Führungszapfen	\emptyset 2,6 mm	71002
Führungskugellager	\emptyset 3,0 mm	71003
Führungskugellager	\emptyset 4,0 mm	71004
Führungskugellager	\emptyset 5,0 mm	71005
Führungskugellager	\emptyset 6,0 mm	71006

* Erklärung der Kürzel: α = Spitzenwinkel, R = Radius, S = Schaftdurchmesser, Z = Zähnezahl, FL = Führungslineal, FK = Führungskugellager, FZ = Führungszapfen

Zubehör passend für

Speedy Kontur 270-K | 270-KSL | 320-K | 320-KSL



Zubehör



27058



47383



52833



47384



46174

Speedy Kontur 270



46173

Speedy Kontur 320



50005



983



39812

Bezeichnung	Details	Artikel-Nr.
Führungsfinger	Bohrung Ø 8 mm, R 0,8 mm, fest	10407
Führungsfinger	Bohrung Ø 8 mm, R 1,2 mm, fest	47383
Führungsfinger	Bohrung Ø 8 mm, R 1,5 mm, fest	52833
Führungsfinger	Bohrung Ø 8 mm, R 2,1 mm, fest	47384
Führungsfinger höhenverstellbar	Bohrung Ø 12 mm, R0,8 mm, R1,2 mm, R1,5 mm, R2,1 mm	27058
Einsatzring	Bohrung Ø 8 mm	46174
Einsatzring	Bohrung Ø 11 mm	46173
Butzenentferner	max. Ø 3 mm	38214
Nass-Trockensauger	ATTIX33-2L IC	65857
Absaugvorrichtung	für Speedy Kontur 270	50005
Prisma	für Speedy Kontur 270	983
Führungslineal	für Speedy Kontur 270	39812
Absaugvorrichtung	für Speedy Kontur 320	57085
Prisma	für Speedy Kontur 320	984
Führungslineal	für Speedy Kontur 320	10997

Ersatzteile



70291



67705



67703

70291 +
29240

Bezeichnung	Details	Artikel-Nr.
Einsatzring	Bohrung Ø 12mm	70291
Wechseleinsatz	R0,8 für höhenverst. Führungsfinger	69692
Wechseleinsatz	R1,2 für höhenverst. Führungsfinger	67704
Wechseleinsatz	R1,5 für höhenverst. Führungsfinger	67705
Wechseleinsatz	R2,1 für höhenverst. Führungsfinger	67706
Wechseleinsatz	mit FK 3 für höhenverst. Führungsfinger	29240
Wechseleinsatz	mit FK 4 für höhenverst. Führungsfinger	67703
Antriebsriemen		51239

Zubehör passend für

KKE 1 | KKE 2 | ASO 600-ASL



Fasfräser ohne Bohrung



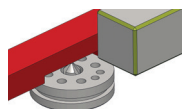
10372



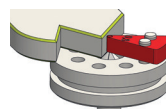
11134



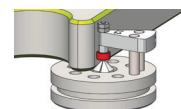
10384



Führungslinieal

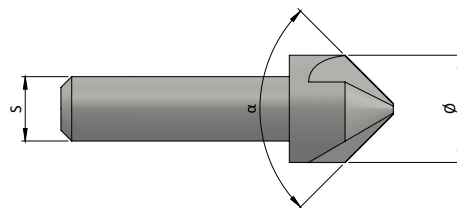


Führungsfinger



Wechseleinsatz mit Kugellager

Einsatzgebiet	α	\emptyset	S	Z	Beschichtung	FL	fest oder höhenverstellbar [mm]				mit Kugellager [mm]		Artikel-Nr.
							R 0,8	R 1,2	R 1,5	R 2,1	$\emptyset 3$	$\emptyset 4$	
Alu, Stahl	90°	6	6	3	Nein	X	X	X	X	X	X	X	10372
Alu, Stahl	90°	6	6	3	Nein	X	X	X	X	X	X	X	70309
Alu, Stahl	60°	6	6	3	Nein	X	X	X	X	X	X	X	26208
Alu, Stahl	120°	6	6	3	Nein	X	-	X	X	X	X	X	39954
Alu	90°	6	6	3	Nein	X	X	X	X	X	X	X	10377
Stahl	90°	6	6	5	Ja	X	X	X	X	X	X	X	70308
Stahl	90°	6	6	5	Ja	X	X	X	X	X	X	X	11134
Edelstahl	90°	6	6	5	Ja	X	X	X	X	X	X	X	10378
Alu, Stahl	90°	10	6	3	Nein	X	X	X	X	X	X	X	10384



Fasfräser mit festem Führungszapfen



10948

Einsatzgebiet	α	\emptyset	S	Z	Beschichtung	\emptyset Führungszapfen	Artikel-Nr.
Alu, Stahl	90°	6	6	3	Nein	2	10948



* Erklärung der Kürzel: α = Spitzenwinkel, S = Schaftdurchmesser, Z = Zähnezahl, FL = Führungslinie, FZ = Führungszapfen

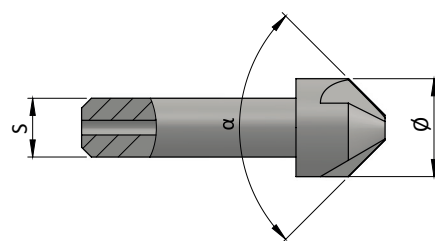
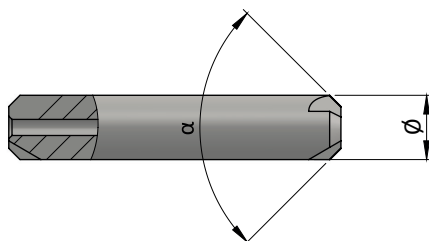
Zubehör passend für

KKE 1 | KKE 2 |
ASO 600-ASL

Fasfräser mit Bohrung



Einsatzgebiet	α	\emptyset	S	Z	Beschichtung	FZ 2,6	FK 3	FK 4	FK 5	FK 6	Artikel-Nr.
Alu, Stahl	90°	6	6	3	Nein	X	X	X	X	-	10374
Alu	90°	6	6	3	Nein	-	-	X	X	-	10375
Stahl	90°	6	6	5	Ja	-	-	X	X	-	39041
Edelstahl	90°	6	6	5	Ja	-	-	X	X	-	43252
Laserkante	90°	6	6	20	Ja	-	-	X	X	-	41885
Alu, Stahl	90°	10	6	3	Nein	X	X	X	X	X	10386
Alu	90°	10	6	3	Nein	-	-	X	X	X	47698
Alu	130°	10	6	3	Nein	-	-	X	X	X	57624
Alu	140°	10	6	3	Nein	-	-	X	X	X	57622
Stahl	90°	10	6	6	Ja	-	-	X	X	X	36828
Stahl	120°	10	6	5	Ja	-	-	X	X	X	44908
Edelstahl	60°	10	6	5	Ja	-	-	X	X	X	23575
Edelstahl	90°	10	6	5	Ja	-	-	X	X	X	45920
Stahl <65 HRC	90°	10	6	20	Ja	-	-	-	X	X	38344
Stahl <65 HRC	120°	10	6	20	Ja	-	-	-	X	X	71231

* Erklärung der Kürzel: α = Spitzenwinkel, S = Schaftdurchmesser, Z = Zähnezahl, FL = Führungslineal, FZ = Führungszapfen

Zubehör passend für

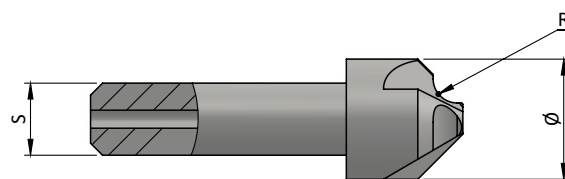
KKE 1 | KKE 2 |
ASO 600-ASL



Radiusfräser mit Bohrung



Einsatzgebiet	R	Ø	S	Z	Beschichtung	FZ 2,6	FK 3	FK 4	FK 5	FK 6	Artikel-Nr.
Alu	0,5	10	6	3	Nein	-	-	X	-	-	62244
Alu	1,0	6	6	3	Nein	-	X	-	-	-	67584
Alu	1,5	6	6	3	Nein	-	X	-	-	-	67585
Alu	2,0	10	6	3	Nein	-	-	X	-	-	62247
Alu	2,5	10	6	5	Nein	-	-	X	-	-	62248
Alu	3,0	10	6	5	Nein	-	-	X	-	-	62249
Stahl	0,5	6	6	4	Ja	-	X	-	-	-	31363
Stahl	1,0	6	6	5	Ja	-	X	-	-	-	29239
Stahl	1,5	6	6	4	Ja	-	X	-	-	-	67586
Stahl	2,0	10	6	4	Ja	-	-	X	-	-	50478
Stahl	2,5	10	6	4	Ja	-	-	X	-	-	62242
Stahl	3,0	10	6	5	Ja	-	-	X	-	-	62243
Edelstahl	0,5	6	6	6	Ja	-	-	X	-	-	43212
Edelstahl	1,0	6	6	5	Ja	-	X	-	-	-	17517
Edelstahl	1,5	6	6	5	Ja	-	X	-	-	-	21383
Edelstahl	2,0	10	6	5	Ja	-	-	X	-	-	65169



* Erklärung der Kürzel: α = Spitzenwinkel, S = Schaftdurchmesser, Z = Zähnezahl, FL = Führungslineal, FZ = Führungszapfen

Zubehör passend für

KKE 1 | KKE 2 |
ASO 600-ASL

Radiusfräser mit festem Führungszapfen



37227



10382

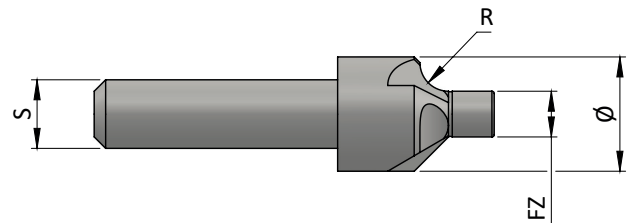
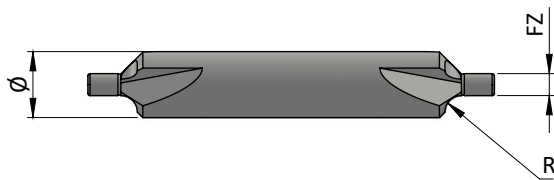


38197



38199

Einsatzgebiet	R	Ø	S	Z	Beschichtung	Ø Führungszapfen	Artikel-Nr.
Alu, Kunststoff, Stahl	0,4	6	6	3	Nein	2	44193
Alu, Kunststoff, Stahl	1,0	6	6	3	Nein	2	37227
Alu, Kunststoff, Stahl	1,5	6	6	3	Nein	2	10382
Alu, Kunststoff	2,0	10	6	2	Nein	4	38197
Alu, Kunststoff	3,0	12	6	2	Nein	4	38198
Alu, Kunststoff	4,0	14	6	2	Nein	4	38199
Alu, Kunststoff	5,0	16	6	2	Nein	4	45046



Walzfräser mit Bohrung



17528



17526



Einsatzgebiet	α	Ø	S	Z	Beschichtung	FZ 2,6	FK 3	FK 4	FK 5	FK 6	Artikel-Nr.
Alu, Stahl	0°	5	6	4	Nein	-	-	-	X	-	17528
Alu, Stahl	0°	6	6	4	Nein	-	-	-	-	X	17526

* Erklärung der Kürzel: α = Spitzenwinkel, S = Schaftdurchmesser, Z = Zähnezahl, FL = Führungslinial, FZ = Führungszapfen

Zubehör passend für

KKE 1 | KKE 2 |
ASO 600-ASL



Rückwärtsfräser



10862

Einsatzgebiet	α	\emptyset	S	Z	Beschichtung	Artikel-Nr.
Stahl, Edelstahl	- 90°	14	6	6	Ja	10862

Prismenfräser für Prisma



57669



27823

Einsatzgebiet	α	\emptyset	S	Z	Beschichtung	Artikel-Nr.
Alu	180°	8	8	3	Nein	57669
Stahl, Edelstahl	180°	8	8	4	Ja	27823

Führungszapfen und Führungskugellager



71002



71003



71004



71005



71006

Bezeichnung	Details	Artikel-Nr.
Führungszapfen	\emptyset 2,6 mm	71002
Führungskugellager	\emptyset 3,0 mm	71003
Führungskugellager	\emptyset 4,0 mm	71004
Führungskugellager	\emptyset 5,0 mm	71005
Führungskugellager	\emptyset 6,0 mm	71006

* Erklärung der Kürzel: α = Spitzenwinkel, S = Schaftdurchmesser, Z = Zähnezahl, FL = Führungslineal, FZ = Führungszapfen

Zubehör passend für

KKE 1 | KKE 2 |
ASO 600-ASL

Zubehör



50616

27058

52833

47384

10413

10410

35170

49630

KKE1 | KKE2
ASO 600-ASL

Bezeichnung	Details	Artikel-Nr.
Schutzkappe	für Rückwärtsfräser, Bohrung Ø 16 mm	50616
Führungsfinger	Bohrung Ø 8 mm, R 0,8 mm, fest	10407
Führungsfinger	Bohrung Ø 8 mm, R 1,2 mm, fest	47383
Führungsfinger	Bohrung Ø 8 mm, R 1,5 mm, fest	52833
Führungsfinger	Bohrung Ø 8 mm, R 2,1 mm, fest	47384
Führungsfinger höhenverstellbar	Bohrung Ø 12 mm, R0,8 mm, R1,2 mm, R1,5 mm, R2,1 mm	27058
Einsatzring	Bohrung Ø 8 mm	10410
Einsatzring	Bohrung Ø 12 mm	10413
Nass-Trockensauger	AERO 21-21 PC	55611
Adapter-Absaugstutzen	Alu, für AERO 21-21 PC	49630
Koffer	für Konturfräser	35170
Steckschlüssel	SW 3,0	45407
Gabelschlüssel	SW 3,0	71279
Prisma	300 mm, für Prismenfräser Ø 8 mm	32024
Prisma	300 mm, für Prismenfräser Ø 8 mm	34553

Ersatzteile



70291

67705

67703

70291 +
29240

23420

24093

34702

69141

KKE1 | KKE2
ASO 600-ASL

Bezeichnung	Details	Artikel-Nr.
Einsatzring	Bohrung Ø 12 mm	70291
Wechseleinsatz	R0,8 für höhenverst. Führungsfinger	69692
Wechseleinsatz	R1,2 für höhenverst. Führungsfinger	67704
Wechseleinsatz	R1,5 für höhenverst. Führungsfinger	67705
Wechseleinsatz	R2,1 für höhenverst. Führungsfinger	67706
Wechseleinsatz	mit FK3 für höhenverst. Führungsfinger	29240
Wechseleinsatz	mit FK4 für höhenverst. Führungsfinger	67703
Spannzange	Ø 6 mm	23420
Spannzange	Ø 8 mm	24093
Überwurfmutter		34702
Kohlebürste, alt		26961
Kohlebürste, neu		69141
Überwurfmutter		26284
Satz-Antriebsriemen		4932

Zubehör passend für

KKF 4-SL



Fasfräser ohne Bohrung



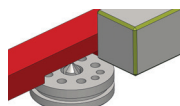
68484



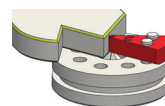
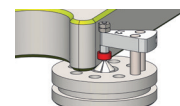
69624



54421



Führungslinea

Führungsfinger
fest oder höhenverstellbar [mm]Wechseleinsatz
mit Kugellager [mm]

Einsatzgebiet	α	\emptyset	S	Z	Beschichtung	FL	R 0,8	R 1,2	R 1,5	R 2,1	$\emptyset 3$	$\emptyset 4$	Artikel-Nr.
Alu, Stahl	90°	10	10	3	Nein	X	X	X	X	X	X	X	68484
Stahl	30°	10	10	4	Ja	X	X	X	X	X	X	X	69624
Stahl	60°	10	10	4	Ja	X	X	X	X	X	X	X	69620
Stahl	90°	10	10	4	Ja	X	X	X	X	X	X	X	38985
Stahl	90°	12	12	6	Ja	X	-	-	-	-	-	-	54420
Stahl	60°	12	12	6	Ja	X	-	-	-	-	-	-	54421
Stahl	120°	12	12	6	Ja	X	-	-	-	-	-	-	60238




Fasfräser mit festem Führungszapfen



30654

Einsatzgebiet	α	\emptyset	S	Z	Beschichtung	\emptyset Führungszapfen	Artikel-Nr.
Alu, Kunststoff, Stahl	90°	12	12	3	Nein	2	30654



Zubehör passend für

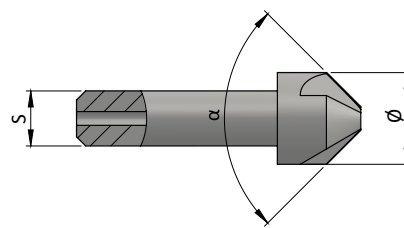
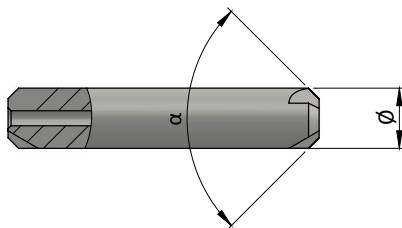
KKF 4-SL



Fasfräser mit Bohrung



Einsatzgebiet	α	\emptyset	S	Z	Beschichtung	FK 6	FK 8	Artikel-Nr.
Alu	90°	12	12	3	Nein	X	X	65145
Stahl	90°	12	12	4	Ja	X	X	65146
Edelstahl	90°	12	12	4	Ja	X	X	65147
Edelstahl	30°	12	12	5	Ja	X	X	64861
Edelstahl	60°	12	12	5	Ja	X	X	70428
Edelstahl	150°	12	12	5	Ja	X	X	67939
Edelstahl	140°	12	12	5	Ja	X	X	60140
Edelstahl	134°	12	12	5	Ja	X	X	60141
Edelstahl	120°	16	12	5	Ja	X	X	60239



Zubehör passend für

KKF 4-SL



Radiusfräser mit Bohrung



61896



70504



69826



69820

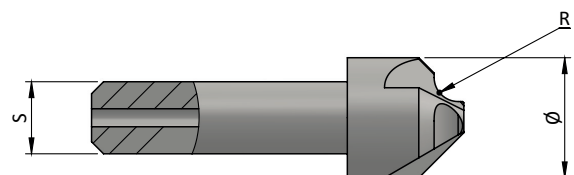



FK 6



FK 8

Einsatzgebiet	R	Ø	S	Z	Beschichtung	FK 6	FK 8	Artikel-Nr.
Alu	2,0	12	12	3	Nein	X	-	13283
Alu	2,5	12	12	3	Nein	X	-	46235
Alu	3,0	12	12	3	Nein	X	-	61896
Alu	4,0	16	12	3	Nein	X	-	70503
Alu	5,0	16	12	3	Nein	X	-	70504
Stahl	0,5	12	12	6	Ja	X	-	71034
Stahl	1,0	12	12	6	Ja	X	-	69824
Stahl	1,5	12	12	6	Ja	X	-	69825
Stahl	2,0	12	12	6	Ja	X	-	69826
Stahl	2,5	12	12	6	Ja	X	-	69827
Stahl	3,0	12	12	6	Ja	X	-	69828
Edelstahl	0,5	12	12	5	Ja	X	-	71033
Edelstahl	1,0	12	12	5	Ja	X	-	69819
Edelstahl	1,5	12	12	5	Ja	X	-	69820
Edelstahl	2,0	12	12	5	Ja	X	-	69821
Edelstahl	2,5	12	12	5	Ja	X	-	69822
Edelstahl	3,0	12	12	5	Ja	X	-	69823

* Erklärung der Kürzel: α = Spitzenwinkel, S = Schaftdurchmesser, Z = Zähnezahl

Zubehör passend für

KKF 4-SL



Walzfräser mit Bohrung



29112



Einsatzgebiet	α	\emptyset	S	Z	Beschichtung	FK 6	FK 8	Artikel-Nr.
Alu, Kunststoff, Stahl	0°	8	8	4	Ja	-	X	29112

Prismenfräser für Prisma



48786



57554

Einsatzgebiet	α	\emptyset	S	Z	Beschichtung	Artikel-Nr.
Stahl	180°	10	10	4	Ja	48786
Alu	180°	10	10	3	Nein	34476
Edelstahl	180°	10	10	4	Ja	57554

Führungskugellager



65149



65150

Einsatzgebiet	Details	Artikel-Nr.
Führungskugellager	\emptyset 6,0 mm	65149
Führungskugellager	\emptyset 8,0 mm	65150

Zubehör passend für

KKF 4-SL



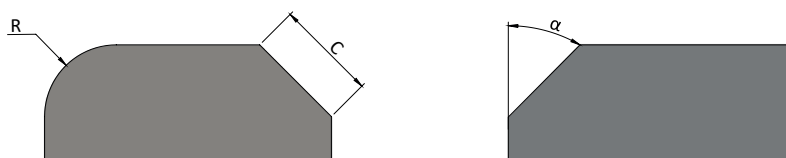
Fasfräser mit kleiner Führungsrolle




Fasfräser

Führungsrolle

α	Zähne	für Wendeplatte	C [mm]	Art.-Nr.	\emptyset	Art.-Nr.
45°	1	SX	5,0	69777	12,35	70631
		M	7,0		10,00	70626
45°	3	SX	8,0	71704	21,69	66110
45°	2	X.9	8,0	51933	16,00	62777



Chamfer inserts



	Einsatzgebiet	Details	Artikel-Nr.
SX	Alu, Plastic	SX-B10, C = 7, Cutting edges = 8	66113
	Steel, Stainless steel	SX-B12, C = 7, Cutting edges = 8	62954
M	Alu, Plastic	M-B10, C = 11, Cutting edges = 4	53539
	Steel, Stainless steel	M-B12, C = 11, Cutting edges = 4	49354
	High-strength steel	M-B15, C = 11, Cutting edges = 4	53538
X.9	Alu, Plastic	X.9 Alu polished, C = 7, Cutting edges = 4	36804
	Steel, Stainless steel	X.9 Cermet, C = 7, Cutting edges = 4	29084
	Stainless steel	X.9 SP4019, C = 7, Cutting edges = 4	25531

* ACHTUNG: Fasfräser, Führungsrolle und Wendeplatten müssen zueinander passen.

Zubehör passend für

KKF 4-SL



Radiusfräser mit kleiner Führungsrolle



69777



71704



70631



70626



66112



66110

Radiusfräser

R [mm]	Zähne	für Wendeplatte	Art.-Nr.
1,2	1	SX	69777
2,0	1	M	
2,5	1	SX	
3,0	1	M	
1,2	3	SX	71704
2,5	3		

Führungsrolle

Ø	Art.-Nr.
12,35	70631
18,72	70630
10,94	69864
18,40	69865
14,23	70628
10,00	70626
17,65	70627
19,80	66111
26,10	66112
21,69	66110

Radiuswendeplatten



66108



62955



54006



54118

	Einsatzgebiet	Details	Artikel-Nr.
SX	Alu, Kunststoff	R = 1,2, SXR1,2-B10, Schneiden = 16	66108
	Stahl, Edelstahl	R = 1,2, SXR1,2-B12, Schneiden = 16	66106
	Alu, Kunststoff	R = 2,5, SXR2,5-B10, Schneiden = 8	66107
	Stahl, Edelstahl	R = 2,5, SXR2,5-B12, Schneiden = 8	62955
M	Alu, Kunststoff	R = 2,0, MR2-B10, Schneiden = 8	54121
	Stahl, Edelstahl	R = 2,0, MR2-B12, Schneiden = 8	54006
	Hochfeste Stähle	R = 2,0, MR2-B15, Schneiden = 8	54120
	Alu, Kunststoff	R = 3,0, MR3-B10, Schneiden = 8	54119
	Stahl, Edelstahl	R = 3,0, MR3-B12, Schneiden = 8	53063
	Hochfeste Stähle	R = 3,0, MR3-B15, Schneiden = 8	54118

* ACHTUNG: Fasfräser, Führungsrolle und Wendeplatten müssen zueinander passen.

Zubehör passend für

KKF 4-SL



Zubehör



Bezeichnung	Details	Artikel-Nr.
Anschlaglineal	längs	70513
Anschlaglineal	quer	70077
Tischplatte	aus Kunststoff	70457
Prisma	500 mm, für Prismenfräser Ø 10 mm	60427
Unterswagen	fahrbar	15578
Nass-Trockensauger	AERO 21-21 PC	55611
Adapter-Absaugstutzen	Alu, für AERO 21-21 PC	49630
Naß-/Trockensauger - bürstenlos	ATTIX 50-21 PC	66601
Adapter-Absaugstutzen	Alu, für ATTIX 50-21 PC	58716
Führungsfinger höhenverstellbar	Bohrung Ø 12 mm, R0,8 mm, R1,2 mm, R1,5 mm, R2,1 mm	44069
Einsatzring	zu Führungsfinger	72019
Einsatzring	Bohrung Ø 8 mm	60505
Einsatzring	Bohrung Ø 12 mm	60504
Einsatzring	Bohrung Ø 18 mm	60503
Einsatzring	Bohrung Ø 33 mm	60502
Spannzangenschlüssel	ER20	64451
Steckschlüssel	SW 5,0mm	68438
Gabelschlüssel	SW 5,0mm	68515
Koffer	für Fräser und Zubehör	68894
Jokisch Solis Pina V4B Wachsstift	zum Kantenfräsen von VA/ ST, 300 g	70516
Schraubenfett	Tube mit 14g	32202

Ersatzteile



Bezeichnung	Details	Artikel-Nr.
Schraube	für Wendeplatte SX	68411
Schraube	für Wendeplatte X.9	45148
Sicherungsring	Ø 8 x 0,8 mm für Messerkopf X.9	58842
Spannzange	Ø 6 mm	51628
Spannzange	Ø 8 mm	53826
Spannzange	Ø 10 mm	59392
Spannzange	Ø 12 mm	39150

Zubehör passend für

KKF 3-SL



Fasfräser mit Führungsrolle



73225



63627



49539



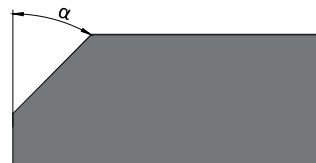

63628



59443

Fasfräser

α	Zähne	für Wendplatte	C [mm]	Art.-Nr.	Führungsrolle (Führungsringträger + Führungsring)	
					\emptyset	Art.-Nr.,
30°	3	KX	7,0	73225	34,60	63628 + 73472
45°	3	KX	9,0	63627	26,30	63628 + 63629
60°	3	X.12	9,0	49539	24,00	59443



Fasfräser mit kleiner Führungsrolle



69777



71704



70631



70626



66110

Fasfräser

α	Zähne	für Wendplatte	C [mm]	Art.-Nr.	Führungsrolle	
					\emptyset	Art.-Nr.,
45°	1	SX	5,0	69777	12,35	70631
		M	7,0		10,00	70626
45°	3	SX	8,0	71704	21,69	66110

Zubehör passend für

KKF 3-SL



Faswendeplatten



66113



62954



49534



53538



63637



64878



22766



17440

	Einsatzgebiet	Details	Artikel-Nr.
SX	Alu, Kunststoff	SX-B10, C = 7, Schneiden = 8	66113
	Stahl, Edelstahl	SX-B12, C = 7, Schneiden = 8	62954
M	Alu, Kunststoff	M-B10, C = 11, Schneiden = 4	53539
	Stahl, Edelstahl	M-B12, C = 11, Schneiden = 4	49354
	Hochfeste Stähle	M-B15, C = 11, Schneiden = 4	53538
KX	Alu, Kunststoff	KX-B10, C = 9, Schneiden = 8	64877
	Stahl, Edelstahl	KX-B12, C = 9, Schneiden = 8	63637
	Hochfeste Stähle	KX-B15, C = 9, Schneiden = 8	64878
X.12	Alu	X.12, C = 9, Schneiden = 4	22766
	Stahl	X.12, C = 9, Schneiden = 4	28932
	Edelstahl	X.12, C = 9, Schneiden = 4	17440

*** ACHTUNG: Fasfräser, Führungsrolle und Wendeplatten müssen zueinander passen.**

Zubehör passend für

KKF 3-SL



Radiusfräser mit Führungsrolle



63627



69908



69909



69910



63628



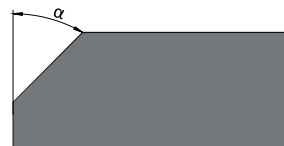
63634

Radiusfräser

R [mm]	Zähne	für Wendeplatte	Art.-Nr.
1,2 - 6,0	3	KX	63627

Führungsrolle

R [mm]	∅	Art.-Nr.
1,2	26,65	69908
	33,87	69909
2,0	26,65	69908
	32,30	69910
2,5	28,80	63628 + 63633
3,0	28,55	63628 + 63634
4,0	27,55	63628 + 63635
5,0	27,05	63628 + 71716
6,0	26,80	63628 + 69776



Radiusfräser mit kleiner Führungsrolle



69777



70631



70626

Radiusfräser

R/mm	Zähne	für Wendeplatte	Art.-Nr.
1,2	1	SX	69777
2,0	1	M	
2,5	1	SX	
3,0	1	M	

Führungsrolle

∅	Art.-Nr.
12,35	70631
18,72	70630
10,94	69864
18,40	69865
14,23	70628
10,00	70626
17,65	70627

Zubehör passend für

KKF 3-SL



Radiusfräser mit kleiner Führungsrolle



71704



66112



66110

Radiusfräser

R [mm]	Zähne	für Wendeplatte	Art.-Nr.
1,2	3	SX	71704
2,5	3		

Führungsrolle

Ø	Art.-Nr.
19,80	66111
26,10	66112
21,69	66110

Radiuswendeplatten



66108



62955



54006



54118



64993

	Einsatzgebiet	Details	Artikel-Nr.
SX	Alu, Kunststoff	R = 1,2, SXR1,2-B10, Schneiden = 16	66108
	Stahl, Edelstahl	R = 1,2, SXR1,2-B12, Schneiden = 16	66106
	Alu, Kunststoff	R = 2,5, SXR2,5-B10, Schneiden = 8	66107
	Stahl, Edelstahl	R = 2,5, SXR2,5-B12, Schneiden = 8	62955
M	Alu, Kunststoff	R = 2,0, MR2-B10, Schneiden = 8	54121
	Stahl, Edelstahl	R = 2,0, MR2-B12, Schneiden = 8	54006
	Hochfeste Stähle	R = 2,0, MR2-B15, Schneiden = 8	54120
	Alu, Kunststoff	R = 3,0, MR3-B10, Schneiden = 8	54119
	Stahl, Edelstahl	R = 3,0, MR3-B12, Schneiden = 8	53063
	Hochfeste Stähle	R = 3,0, MR3-B15, Schneiden = 8	54118
KX	Alu, Kunststoff	R = 1,2, KXR1,2-B20, Schneiden = 16	73258
	Stahl, Edelstahl	R = 1,2, KXR1,2-B22, Schneiden = 16	69604
	Alu, Kunststoff	R = 2,0, KXR2-B20, Schneiden = 16	65932
	Stahl, Edelstahl	R = 2,0, KXR2-B22, Schneiden = 16	69605
	Hochfeste Stähle	R = 2,0, KXR2-B25, Schneiden = 16	74219
	Alu, Kunststoff	R = 2,5, KXR2,5-B20, Schneiden = 8	64993
	Stahl, Edelstahl	R = 2,5, KXR2,5-B22, Schneiden = 8	63639
	Hochfeste Stähle	R = 2,5, KXR2,5-B25, Schneiden = 8	65277

* ACHTUNG: Fasfräser, Führungsrolle und Wendeplatten müssen zueinander passen.

Zubehör passend für

KKF 3-SL



Radiuswendeplatten



63641



74220

	Einsatzgebiet	Details	Artikel-Nr.
KX	Alu, Kunststoff	R = 3,0, KXR3-B20, Schneiden = 8	64995
	Stahl, Edelstahl	R = 3,0, KXR3-B22, Schneiden = 8	63640
	Hochfeste Stähle	R = 3,0, KXR3-B25, Schneiden = 8	65278
	Alu, Kunststoff	R = 4,0, KXR4-B20, Schneiden = 8	64996
	Stahl, Edelstahl	R = 4,0, KXR4-B22, Schneiden = 8	63641
	Hochfeste Stähle	R = 4,0, KXR4-B25, Schneiden = 8	65279
	Alu, Kunststoff	R = 5,0, KXR5-B20, Schneiden = 8	66170
	Stahl, Edelstahl	R = 5,0, KXR5-B22, Schneiden = 8	71659
	Hochfeste Stähle	R = 5,0, KXR5-B25, Schneiden = 8	73273
	Alu, Kunststoff	R = 6,0, KXR6-B20, Schneiden = 8	71660
	Stahl, Edelstahl	R = 6,0, KXR6-B22, Schneiden = 8	69606
	Hochfeste Stähle	R = 6,0, KXR6-B25, Schneiden = 8	74220

Zubehör



61356

Bezeichnung	Details	Artikel-Nr.
Fräseraufnahme	mit Bohrung Ø12 mm	63088
Einsatzring	Bohrung Ø 18 mm	60503
Einsatzring	Bohrung Ø 33 mm	60502
Anschlaglineal	quer	59766
Vorschub	mit separater Steuereinheit	61356
Naß-/Trockensauger - bürstenlos	ATTIX 50-21 PC	66601
Adapter-Absaugstutzen	Alu, für ATTIX 50-21 PC	58716
Unterwagen	fahrbar	15578
Jokisch Solis Pina V4B Wachsstift	zum Kantenfräsen von VA/ ST, 300 g	70516
Schraubenfett	Tube mit 14g	32202

Ersatzteile



22175


Bezeichnung	Details	Artikel-Nr.
Schraube	für Wendeplatte X.12	22175
Schraube	für Wendeplatte SX	68411
Schraube	für Wendeplatte M, T, KX und DL	51302

Zubehör passend für

TV 95-SL



Zubehör



Lochsiebe zu Separator S 95

Bezeichnung	Artikel-Nr.
Separator S 95	66990
Lochsiebe zu Separator S 95	auf Anfrage
Papierfilter PFM40	66498
Refraktometer	14578
Schleifkörper und Compounds finden Sie auf Seiten 64-68	

Ersatzteile



47705

Bezeichnung	Artikel-Nr.
Filtervlies zu PFM40	66404
Antriebsriemen	47705
Pumpe ASM 60/120 zu TV 95-SL, PFM40	70027
Schleifkörper und Compounds finden Sie auf Seiten 64-68	

TV 15-SL | 40-SL | 100-SL | 200-SL



Zubehör



66498

Bezeichnung	Artikel-Nr.
Separator S 95 zu TV15-40	66990
Separator S 60	67702
Separator S 180	auf Anfrage
Lochsiebe zu Separator S 95	auf Anfrage
Lochsiebe zu Separator S 180	auf Anfrage
Papierfilter PFM40	66498
Montageset Anbindung zu PFM40 an TV 15-SL TV 40-SL	72026
Papierfilterautomat PFA120	69786
Papierfilterautomat PFA180	68168
Durchflussmessgerät 0,2-5l/min	73133
Montageset Anbindung zu PFA120 180 an TV 100-SL TV 200-SL	73973
Refraktometer	14578
Schleifkörper und Behandlungsmittel finden Sie auf Seiten 64-68	

Zubehör passend für

TV 15-SL | 40-SL | 100-SL | 200-SL



Ersatzteile



67728

Bezeichnung

Artikel-Nr.

Filtervlies zu PFM40 | PFA120

66404

Filtervlies zu PFA180

69741

Pumpe ASM 60/120 zu TV15-SL | 40-SL, PFM40

70027

Pumpe zu Papierfilterautomat zu PFA120 & PFA200

73918

Dosierpumpe

67728



ASM 18 | ASM 60

Zubehör

Bezeichnung

Artikel-Nr.

Durchflussmessgerät 0,2-5l/min

73133

Refraktometer

14578

Schleifkörper und Behandlungsmittel finden Sie auf Seiten 64-68

Ersatzteile



67728

Bezeichnung

Artikel-Nr.

Dosierpumpe

67728

Zubehör passend für

RV 40-SL | 120-SL | 220-SL | 420-SL



Zubehör



Lochsiebe zu Rundvibratoren

Bezeichnung	Artikel-Nr.
Papierfilter PFM40	66498
Montageset Anbindung zu PFM40 an RV 40-SL	72026
Papierfilterautomat PFA120	69786
Papierfilterautomat PFA180	68168
Durchflussmessgerät 0,2-5l/min	73133
Montageset Anbindung zu PFA 120 180 an RV 120-SL RV 220-SL RV 420-SL	72720
Refraktometer	14578
Ablauf-Sieb Rundvibrator geschlossen	68533
Ablauf-Sieb Rundvibrator 2 mm Schlitze/Bohrungen	68534
Lochsiebe zu Rundvibratoren	auf Anfrage
Schleifkörper und Behandlungsmittel finden Sie auf Seiten 64-68	

Ersatzteile



67728

Bezeichnung	Artikel-Nr.
Filtervlies zu PFM40 PFA120	66404
Filtervlies zu PFA180	69741
Pumpe ASM 60/120 zu RV 40-SL, PFM40	70027
Pumpe zu Papierfilterautomat zu PFA120 & PFA200	73918
Dosierpumpe	67728



RT 200 | RT 400 | RT 600 | RT 800

Zubehör

Bezeichnung	auf Anfrage
Trocken- und Poliermittel finden Sie auf Seiten 68	

Ersatzteile

Bezeichnung	auf Anfrage
Staubschutzplane (ohne Absaugung)	auf Anfrage
Motor zu HeiBluftgebläse	auf Anfrage
Motor zu HeiBluftgebläse RT400	72824

Zubehör passend für

alle Trovalisier- & Gleitschleifmaschinen | Fliehkraftanlagen

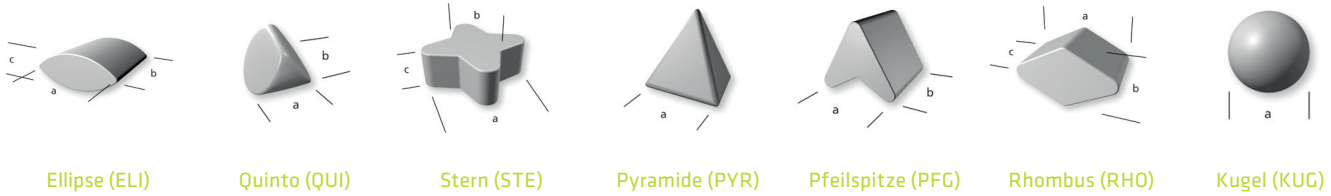
Keramik-Schleifkörper

Typ	Schleifleistung	Erreichbare Oberflächengüte							
			Dreieck (TRI)	Dreieck schräg (A/C TRI)	Tristar (A/C T/S)	Zylinder (CYL)	Zylinder schräg (A/C CYL)		
WXC									
MAC									
Z									
F			4 x 4 6 x 6 8 x 8	4 x 10 6 x 12, 10 x 15		2,5 x 5 3 x 10		3 x 10 4 x 11	
PI			10 x 10 13 x 13 16 x 16 20 x 20	10 x 20, 13 x 26 15 x 15, 15 x 30	4 x 4 x 5 6 x 6 x 6 10 x 10 x 10 20 x 20 x 20	6 x 7 6 x 14 7 x 13 10 x 19 20 x 40		6 x 10 6 x 14 7 x 15 8 x 20 10 x 20 15 x 25	
BA			26 x 26 30 x 30	25 x 25, 33 x 23					
WV									
FSG									
DK									
MHS									
MHC						1,7 x 5, 2,5 x 8, 3 x 10, 4 x 14			
GP			4 x 4, 6 x 6, 8 x 6, 8 x 8, 10 x 10			1,7 x 5, 2,5 x 8, 3 x 10, 4 x 6, 4 x 10, 4 x 14		4 x 10 6 x 14	

*weitere Größen und Qualitäten auf Anfrage

Zubehör passend für

alle Trovalisier- & Gleitschleifmaschinen | Fliehkraftanlagen



Ellipse (ELI)

Quinto (QUI)

Stern (STE)

Pyramide (PYR)

Pfeilspitze (PFG)

Rhombus (RHO)

Kugel (KUG)

14 x 14 x 5
20 x 20 x 8

10 (13 x 10)
15 (18 x 15)
25 (28 x 25)
30 (33 x 30)
35 (38 x 35)

22 x 10 x 8
35 x 17 x 12
40 x 20 x 15

15
25
35
45

14 x 14
19 x 19
24 x 24

50 x 30 x 30

6

4, 6, 8

14 x 14 x 5
20 x 20 x 8

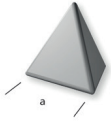
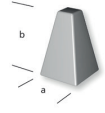
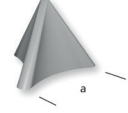


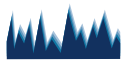










4, 6, 8

*weitere Größen und Qualitäten auf Anfrage

Zubehör passend für

alle Trovalisier- & Gleitschleifmaschinen | Fliehkraftanlagen

Kunststoff-Schleifkörper

Typ	Schleif- leistung	Erreichbare Oberflächengüte	Farbe			
				Pyramide (PYR)	Keil (PQ)	Tristar (TRI)
HSC			dunkelgrau	10, 15, 20, 25, 30, 40	—	22, 32, 42
HDC			rosa			
ET			dunkelgrün	11 (11 x 16)		
SP			dunkelrot	10, 15, 20, 25, 30, 40, 50, 60	22, 32, 42, 52	
NG			blau	10, 15, 20		
XS			hellbraun	10, 15, 20, 25, 30, 40, 50, 60	22, 32, 42, 52	
HDM				10, 15, 20, 25, 30, 40		
V 2030 - NC			hellrot	10, 15, 20, 25, 30, 40, 50, 60	11 (11 x 16)	22, 32, 42, 52
HDP				10	22, 32, 42	
AF				10, 15, 20, 25, 30, 40, 50, 60	22, 32, 42, 52	
CX		rosa				
PP		weiß	15			

*weitere Größen und Qualitäten auf Anfrage

Zubehör passend für

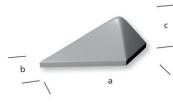
alle Trovalisier- & Gleitschleifmaschinen | Fliehkraftanlagen



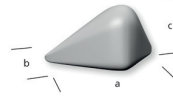
Kegel (KEG)



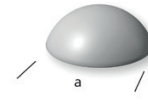
Paraboloid (PA)




Drachen (DRAE)



Drachen (DRAR)



Linse (LIN)



Nippel (NIP)

Kegel (KEG)	Paraboloid (PA)	Drachen (DRAE)	Drachen (DRAR)	Linse (LIN)	Nippel (NIP)
8, 12, 16, 19, 24, 29, 39, 49, 59	28 (28 x 16 x 28) 41 (41 x 23 x 41) 51 (51 x 27 x 51) 61 (61 x 33 x 61)				
8, 12, 16, 19, 24, 29, 39	28 (28 x 16 x 28) 41 (41 x 23 x 41)				
8, 12, 16, 19, 24, 29, 39, 49, 59	28 (28 x 16 x 28) 41 (41 x 23 x 41) 51 (51 x 27 x 51)	63 (63 x 32 x 22)	75 (75 x 61 x 37)		
8, 12, 16, 19	28 (28 x 16 x 28)				
8, 12, 16, 19, 24, 29, 39, 49, 59	28 (28 x 16 x 28) 41 (41 x 23 x 41) 51 (51 x 27 x 51)	63 (63 x 32 x 22)	75 (75 x 61 x 37)		
8, 12, 16, 19, 24, 29, 39	28 (28 x 16 x 28) 41 (41 x 23 x 41)				
8, 12, 16, 19, 24, 29, 39, 49, 59	28 (28 x 16 x 28) 41 (41 x 23 x 41) 51 (51 x 27 x 51)	63 (63 x 32 x 22)	75 (75 x 61 x 37)	14	
8, 12, 16, 19	28 (28 x 16 x 28) 41 (41 x 23 x 41)				
8, 12, 16, 19, 24, 29, 39, 49, 59	28 (28 x 16 x 28) 41 (41 x 23 x 41) 51 (51 x 27 x 51)	63 (63 x 32 x 22)	75 (75 x 61 x 37)		53 (40 x 51), 62 (50 x 60)

Zubehör passend für

alle Trovalisier- & Gleitschleifmaschinen | Fliehkraftanlagen | Rundtrockner



Trocken- und Poliermittel

	Maisschrot-Granulat				Nuss-Schalen-Granulat		
	Gran 2	Gran 3	Gran 4	Gran 6	Nuss 1	Nuss 4	Nuss 5
pH-Bereich	neutral	neutral	neutral	neutral	neutral	neutral	neutral
Korngröße	0,50 - 1,18 mm	0,75 - 1,60 mm	1,18 - 3,15 mm	3,15 - 4,50 mm	0,20 - 0,45 mm	1,70 - 2,40 mm	2,40 - 4,00 mm
Eigenschaften							
Trocknung	++	++	++	++	+	+	+
Poliereffekt	+	+	+	+	++	++	++

Behandlungsmittel (flüssig)

	Durchflusstechnik	Kreislauftechnik				Beizen und Polieren	
	KH 65	DE 97	KR50	KFL	SGK	KP12	FMV
Farbe	violett	gelb	blau	gelb	gelb	hellgelb	gelb
pH-Bereich	leicht alkalisch	alkalisch	alkalisch	leicht alkalisch	alkalisch	sauer	sauer
Wasserhärte ° dH	10 - 15	10 - 15	10 - 15	10 - 15	alle Bereiche	-	-
Eigenschaften							
Korrosionsschutz	++	++	++	+	+	-	-
Reinigung	+	+	+	+	++	+	++
Entfettung	0	++	+	++	++	++	++
Aufhellung	+	+	+	++	+	++	++
Schaum	+	+	0	+	0	+	++
Beizwirkung	-	-	-	-	-	+	+
Werkstoffe							
Stahl, Edelstahl, NE-Metalle, Keramik, Kunststoffe	++	++	++	++	++	++	++
Aluminium	-	-	-	-	-	++	++
Silber	-	-	-	-	-	++	-
Bemerkungen		Entfettungs- mittel	Sehr guter Korrosions- schutz	Universell einsetzbar	Guter Korrosions- schutz auf NE-Metallen, Entfettungsmittel		Felgen- bearbeitung

* ++ sehr gut geeignet | + geeignet/mittel | 0 bedingt geeignet/wenig | - nicht geeignet/kein

** weitere Verfahrensmittel auf Anfrage

Zubehör passend für



MZ 90

Zubehör

Bezeichnung	Artikel-Nr.
Patronenfilteranlage zu MZ 90	69744
Signallampe für Arbeitsstatus zu MZ 90	69747
Refraktometer	14578
Behandlungsmittel finden Sie auf Seiten 68	

Ersatzteile

Bezeichnung	Artikel-Nr.
Feststoffeinsatz zu MZ 90	69494
Filtereinsatz Patronenfilter MZ 90	69743

ENVIRO 1000

Zubehör

Bezeichnung	Artikel-Nr.
Refraktometer	14578
Behandlungsmittel finden Sie auf Seiten 68	

Ersatzteile

Bezeichnung	Artikel-Nr.
Ersatz Polyurethan-Korb	73577
Pneumatikpumpe (Wasserversorgung)	auf Anfrage

Zubehör passend für

UA 5



Schleifmedien



46074



46073



56892

Einsatzgebiet	Details	Artikel-Nr.
Stahl, Alu	Lamellenschleifstern Korn 180, Ø = 100 mm	46075
Stahl, Alu	Lamellenschleifstern Korn 180, Ø = 200 mm	46073
Edelstahl	Lamellenschleifstern Korn 120, Ø = 200 mm	46074
Stahl, Edelstahl, Alu	SatiFix Korn 180, Ø = 250 mm	56892
Stahl, Edelstahl, Alu	SatiFix Korn 280, Ø = 250 mm	63102

Zubehör



54958




61860



61861

Bezeichnung	Details	Artikel-Nr.
Werkzeugaufnahme	rechts, verlängert	46079
Werkzeugaufnahme	rechts, zu Bohrfutter	54951
Werkzeugaufnahme	links, Ø 12 mm	61860
Werkzeugaufnahme	links, Ø 20 mm	61861
Werkzeugaufnahme	rechts, Ø 25 mm	54958
Schnellspann-Bohrfutter	Ø 1,5 mm - Ø 13 mm	71393
Zahnkranz-Bohrfutter	Ø 1,5 mm - Ø 13 mm	13916
Biessame Welle	1.400 mm, Spannzange Ø 6 mm	46076

Ersatzteile



49338

Bezeichnung	Details	Artikel-Nr.
Schutzblech	links und rechts	49338

Zubehör passend für


EDG 213 | EDG 1226



Schleifscheiben

	Einsatzgebiet	Details	Artikel-Nr.
 	EDG 213 HSS	CBN	46376
	Hartmetall	Diamant	46375
 	EDG 1226 HSS	CBN	46890
	Hartmetall	Diamant	46891

Ersatzteile

	Bezeichnung	Details	Artikel-Nr.
  	EDG 213 Justierblock		57363
	Spannzangensatz	11-tlg./0,5mm, Ø 2,0 mm - Ø 12,5 mm	44337
	Spannzangensatz	12-tlg./1mm, Ø 2,5 mm - 13,0 mm	58798
	Spannzangenhalter		51770
	Spannzange	Ø 2,0 mm - Ø 2,5 mm	58757
	Spannzange	Ø 2,6 mm - Ø 3,0 mm	48193
	Spannzange	Ø 3,1 mm - Ø 4,0 mm	48805
	Spannzange	Ø 4,1 mm - Ø 5,0 mm	46996
	Spannzange	Ø 5,1 mm - Ø 6,0 mm	51007
	Spannzange	Ø 6,1 mm - Ø 7,0 mm	51008
	Spannzange	Ø 7,1 mm - Ø 8,0 mm	50830
	Spannzange	Ø 8,1 mm - Ø 9,0 mm	51009
	Spannzange	Ø 9,1 mm - Ø 10,0 mm	51010
	Spannzange	Ø 10,1 mm - Ø 11,0 mm	50831
	Spannzange	Ø 11,1 mm - Ø 12,0 mm	50832
Spannzange	Ø 12,1 mm - Ø 13,0 mm	50833	
	Schleifaufnahme		69440

Zubehör passend für

EDG 213 | EDG 1226



Ersatzteile



52419



47784



60901


	Bezeichnung	Details	Artikel-Nr.
EDG 1226	Justierblock	für EDG 1226	52419
	Spannzangensatz	für EDG 1226	47784
	Spannzangenhalter	für EDG 1226	60901
	Spannzange	Ø 11,1 mm – Ø 12,0 mm, für EDG 1226	59413
	Spannzange	Ø 12,1 mm – Ø 13,0 mm, für EDG 1226	59414
	Spannzange	Ø 13,1 mm – Ø 14,0 mm, für EDG 1226	59415
	Spannzange	Ø 14,1 mm – Ø 15,0 mm, für EDG 1226	59416
	Spannzange	Ø 15,1 mm – Ø 16,0 mm, für EDG 1226	59417
	Spannzange	Ø 16,1 mm – Ø 17,0 mm, für EDG 1226	59045
	Spannzange	Ø 17,1 mm – Ø 18,0 mm, für EDG 1226	59418
	Spannzange	Ø 18,1 mm – Ø 19,0 mm, für EDG 1226	54076
	Spannzange	Ø 19,1 mm – Ø 20,0 mm, für EDG 1226	59419
	Spannzange	Ø 20,1 mm – Ø 21,0 mm, für EDG 1226	59420
	Spannzange	Ø 21,1 mm – Ø 22,0 mm, für EDG 1226	59421
	Spannzange	Ø 22,1 mm – Ø 23,0 mm, für EDG 1226	59422
	Spannzange	Ø 23,1 mm – Ø 24,0 mm, für EDG 1226	59423
	Spannzange	Ø 24,1 mm – Ø 25,0 mm, für EDG 1226	59424
	Spannzange	Ø 25,1 mm – Ø 26,0 mm, für EDG 1226	59425
	Schleifaufnahme		69441

Zubehör passend für

Neutrix



Schleifscheibe



53793

Einsatzgebiet	Details	Artikel-Nr.
Wolframelektrode	Ø 40 mm, Diamant	53793

Zubehör



57750



55318

55367

Bezeichnung	Details	Artikel-Nr.
Standfuß	mit Werkzeugablage	57750
Spannzange	Ø 1,6 mm	55318
Spannzange	Ø 2,4 mm	55367
Spannzange	Ø 3,2 mm	55368
Spannzange	Ø 4,0 mm	55726

Ersatzteile



54873



26962

Bezeichnung	Details	Artikel-Nr.
Filterkassette	Einweg	54873
Entsorgungsbeutel	für Filterkassette	56661
Kohlebürsten	für Neutrix	26962

SIE MÖCHTEN ES GENAUER WISSEN?

**Wir beraten Sie gerne.
Telefonisch oder bei einem persönlichen Termin.**

➔ T +49 (0) 71 71 92 505-0 ➔ info@assfalg-metall.de



www.assfalg-metall.de

Assfalg GmbH

Buchstraße 149
73525 Schwäbisch Gmünd
Deutschland

Tel +49 (0) 71 71 92 505-0

Fax +49 (0) 71 71 92 505-50

assfalg